

Rapport de repérage des matériaux et produits contenant de l'amiante avant réalisation de travaux dans un immeuble bâti

Selon le Décret 2017-899 du 9 mai 2017, pris en application de l'article L.4412-2 du Code du travail. Méthodologie d'intervention et contenu du rapport selon l'arrêté du 16 juillet 2019 relatif au repérage de l'amiante avant certaines opérations dans les immeubles bâtis, selon l'arrêté du 14 Décembre 2021 et selon la norme NF X 46-020 d'août 2017 (2ème tirage) "Repérage des matériaux et produits contenant de l'amiante dans les immeubles bâtis – Mission et méthodologie."

A - RENSEIGNEMENTS ADMINISTRATIFS



A-1 DÉSIGNATION DE L'IMMEUBLE

Adresse : N°37 RUE VERLAINE 18240 BELLEVILLE SUR LOIRE

Référence client : BVIL-MI_BVIL-MI-37V_007555

Désignation : Autres Privatif

Date de construction : Avant 2020

A-3 OPÉRATEUR DE REPÉRAGE

Nom : AUPETIT MATHIS

Accompagnateur : GUILLOU MELVIL (0 800 400 100)

Date de repérage : 24/10/2023

Numéro attestation : CPDI6337

Délivré le : 12/04/2022

Le présent rapport est établi par une personne dont les compétences sont certifiées par ICERT - Parc d'Affaires, Espace Performance – Bât K - 35760 ST Grégoire



A-2 PROPRIÉTAIRE / DONNEUR D'ORDRE

Propriétaire :
Société SA D'H.L.M. FRANCE LOIRE
33 Rue du Faubourg de Bourgogne - CS 51557
45000 ORLEANS

Donneur d'ordre :
Société SA D'H.L.M. FRANCE LOIRE
33 Rue du Faubourg de Bourgogne - CS 51557
45000 ORLEANS

A-4 SOCIÉTÉ

Société & Siret : AC Environnement (N° 44135591400298)

Date du rapport : 16/11/2023

Assurance : HDI Global SE 76208471-30015

A Riorges, le 16/11/2023

PRÉSENCE D'AMIANTE DANS LE CADRE DE LA MISSION

Oui

PRÉSENCE DE LOCAUX OU PARTIES DE LOCAUX NON VISITÉS ET OU
DE COMPOSANTS OU PARTIES DE COMPOSANTS NON INSPECTÉS

Non

Le présent rapport ne peut être reproduit que dans son intégralité.

B - SOMMAIRE

A - Renseignements administratifs

- A-1 - Désignation de l'immeuble
- A-2 - Propriétaire / Donneur d'ordre
- A-3 - Opérateur de repérage
- A-4 - Société

B - Sommaire

C - Locaux ou parties de locaux et composants ou parties de composant

- C-1 - Locaux visités
- C-2 - Locaux ou partie(s) de locaux non visité(s) et composant(s) ou partie(s) de composant non inspecté(s)

D- Etude préalable

- D-1 - Descriptif des travaux envisagés
- D-2 - Périmètre du bâtiment concerné
- D-3 - Objectif de la mission
- D-4 - Document(s) mis à disposition
- D-5 - Périmètre et programme de repérage de l'opérateur
- D-6 - Motifs de réduction ou d'augmentation du nombre de prélèvements
- D-7 - Adjonction(s) ou exclusion(s) par rapport à la norme NF 46-020
- D-8 - Conditions existantes au moment du prélèvement

E - Conditions de repérage

- E-1 - Modalités de repérage
- E-2 - Moyens d'investigation
- E-3 - Obligations de communication du rapport de repérage

F - Conclusions

- F-1 - Conclusion(s) du présent rapport de repérage
- F-2 - Réserves / Commentaires

G - Grille de résultats du repérage

Annexes

- Annexe : Plans
- Annexe : Reportage photographique
- Annexe : Grille d'évaluation de l'état de conservation
- Annexe : Prélèvements et analyses

C - LOCAUX OU PARTIE(S) DE LOCAUX ET COMPOSANT(S) OU PARTIE(S) DE COMPOSANT

C-1 LISTE DES LOCAUX VISITÉS

RDC - logement 37 - Vol 1 (Espace extérieur privatif)	RDC - logement 37 - Vol 2 (Dégagement)
RDC - logement 37 - Vol 3 (Autre local privatif)	RDC - logement 37 - Vol 4 (Séjour)
RDC - logement 37 - Vol 5 (Parking couvert privatif)	RDC - logement 37 - Vol 6 (Cuisine)
RDC - logement 37 - Vol 7 (WC)	RDC - logement 37 - Vol 8 (Salle de bains)
RDC - logement 37 - Vol 9 (Chambre 1)	RDC - logement 37 - Vol 10 (Autre local privatif)

C-2 LOCAUX OU PARTIE(S) DE LOCAUX NON VISITÉ(S) ET COMPOSANT(S) OU PARTIE(S) DE COMPOSANT NON INSPECTÉ(S)

Localisation / Désignation	Justification	Investigation complémentaire restant à réaliser
Sans objet	Sans objet	Sans objet

D - ÉTUDE PRÉALABLE

D-1 PROGRAMME DE TRAVAUX DU DONNEUR D'ORDRE

TRAVAUX ÉNERGÉTIQUES

- o Reprise isolation thermique par l'intérieur (uniquement MI à Etage types 2 et 3: Rampant, bas de rampant et plancher bas de rampant)
- o Remplacement de l'installation de ventilation par une VMC simple flux hygro B (toutes les MI)
- o Mise en place de pompe à chaleur Air-Air (toutes les MI)

TRAVAUX D'ACCESSIBILITÉS

- o Reprise de seuil (uniquement les MI de plain-pied Type 1)
- o Remplacement de porte d'entrée (uniquement les MI de plain-pied Type 1)

TRAVAUX STRUCTURELS

- o Renforcement du plancher haut RdC (uniquement sur 8 MI)

TRAVAUX DE CONFORT/QUALITÉ

- o Reprise de plâtrerie et de menuiserie intérieure suite reprise structurelle
- o Remplacement de revêtement de sol suite reprise structurelle
- o Mise en peinture suite reprise structurelle
- o Dépose / repose de porte de garage
- o Révision de la couverture et démoussage
- o Remplacement des dessous de toiture
- o Révision et mise en peinture des boiserie extérieures (Volets et chiens assis)
- o Reprise d'une terrasse (uniquement 1 MI)
- o Modification réseau/fourreau pour raccordement fibre optique

En résumé, les travaux impacteront l'ensemble des éléments extérieurs ainsi que l'intérieur (murs et du sol au plafond,...).

D-2 PÉRIMÈTRE DU BATIMENT CONCERNÉ DÉFINI PAR LE DONNEUR D'ORDRE

le périmètre concerne le logement et son extérieur

D-3 OBJECTIF DE LA MISSION

Ce repérage a pour objectif d'identifier et localiser les matériaux et produits contenant de l'amiante incorporés ou faisant indissociablement corps avec l'immeuble ou la partie d'immeuble sur lequel des travaux sont programmés.

D-4 DOCUMENTS MIS A DISPOSITION PAR LE DONNEUR D'ORDRE

Aucun

D-5 PROGRAMME ET PÉRIMÈTRE DE REPÉRAGE DÉFINI PAR L'OPÉRATEUR DE REPÉRAGE

Sur la base de la liste en annexe 1 de l'arrêté du 16 juillet 2019, ainsi que sur la base des informations transmises par le donneur d'ordre et après étude du périmètre et du programme de travaux envisagé, nous avons inspecté tous les matériaux ou produits susceptibles de contenir de l'amiante affectés par les travaux pour les ouvrages ou composants de la construction

Ouvrage ou composant de la construction inspecté	Plan de l'immeuble	Locaux	Localisation
Façades	RDC - logement 37	Vol 1 (Espace extérieur privatif)	
Parois verticales intérieures et enduits	RDC - logement 37	Vol 2 (Dégagement) - Vol 3 (Autre local privatif) - Vol 4 (Séjour) - Vol 5 (Parking couvert privatif) - Vol 6 (Cuisine) - Vol 7 (WC) - Vol 8 (Salle de bains) - Vol 9 (Chambre 1) - Vol 10 (Autre local privatif)	
Plafond et faux-plafonds	RDC - logement 37	Vol 2 (Dégagement) - Vol 3 (Autre local privatif) - Vol 4 (Séjour) - Vol 6 (Cuisine) - Vol 7 (WC) - Vol 8 (Salle de bains) - Vol 9 (Chambre 1) - Vol 10 (Autre local privatif)	
Revêtement de sol	RDC - logement 37	Vol 2 (Dégagement) - Vol 3 (Autre local privatif) - Vol 4 (Séjour) - Vol 5 (Parking couvert privatif) - Vol 6 (Cuisine) - Vol 7 (WC) - Vol 8 (Salle de bains) - Vol 9 (Chambre 1) - Vol 10 (Autre local privatif)	
Revêtement de mur	RDC - logement 37	Vol 6 (Cuisine) - Vol 8 (Salle de bains) - Vol 10 (Autre local privatif)	

D-6 MOTIF(S) AYANT PU CONDUIRE A RÉDUIRE OU AUGMENTER LE NOMBRE DE PRÉLÈVEMENTS TEL QU'INDIQUÉ EN ANNEXE A DE LA NORME NF 46-020 POUR CHACUN DES MATÉRIEUX ET PRODUITS REPÉRÉS

Néant.

D-7 ADJONCTION(S) OU EXCLUSIONS PAR RAPPORT A LA NORME NF 46-020

Néant.

D-8 CONDITIONS EXISTANTES AU MOMENT DU PRÉLÈVEMENT SUSCEPTIBLES D'INFLUENCER L'INTERPRÉTATION DES RÉSULTATS DES ANALYSES

Néant.

E - CONDITIONS DE REPÉRAGE

E-1 MODALITÉS DE REPÉRAGE

Dans un premier temps, dans le périmètre des travaux, et selon le programme de repérage découlant du programme des travaux envisagés, l'opérateur de repérage recherche la présence de Matériaux et Produits Susceptibles de Contenir de l'Amiante (MPSCA) faisant indissociablement corps avec le bâti et qui seront sollicités directement ou indirectement par les travaux. Ces MPSCA correspondent entre autre aux parties d'ouvrages ou de composants à inspecter ou à sonder de la « Liste non exhaustive des matériaux ou produits susceptibles de contenir de l'amiante à repérer » de l'annexe 1 de l'arrêté du 16 juillet 2019 relatif au repérage de l'amiante avant certaines opérations dans les immeubles bâtis. Toutefois, cette liste n'étant pas exhaustive, s'il a connaissance d'autres MPSCA, il les repère également.

L'inspection des ouvrages doit être exhaustive. Le repérage peut nécessiter des sondages destructifs ou des démontages particuliers. Par exemple, il convient de procéder aux investigations suivantes :

- les pléniums doivent être inspectés ;
- les gaines techniques doivent être contrôlées ;
- les cloisons démontables doivent être examinées (têtes, pieds et joints de la cloison, réservations) ;
- les éléments de façade, gaines maçonnées, joints de cloisons devront être sondés ou démontés s'il y a présomption de présence de matériaux contenant de l'amiante.

L'ensemble du périmètre du bâtiment concerné par les travaux doit être visité et inspecté. En cas de défaut d'accessibilité du fait du donneur d'ordre et alors que l'opérateur lui a au préalable demandé les moyens d'accès adaptés (démontage spécifique, ouverture de gaine ou de volume vide sans accès prévu, fourniture de nacelle, etc.), l'opérateur rédigera un pré-rapport.

Lorsque, dans des cas très exceptionnels et qui doivent être justifiés, certaines parties d'ouvrages ne sont pas accessibles avant que les travaux ne commencent, l'opérateur de repérage rédige un rapport dans lequel il émet les réserves correspondantes et préconise les investigations approfondies complémentaires qui devront être réalisées entre les différentes étapes des travaux.

Il examine de façon exhaustive tous les locaux et parties de locaux situés dans le périmètre des travaux. La définition de zones présentant des similitudes d'ouvrage permet d'optimiser le nombre de prélèvements qui sont transmis pour analyse. Les sondages itératifs et comparatifs permettent de déterminer les limites et l'étendue des zones présentant des similitudes d'ouvrage.

Dans un second temps, et pour chacun des ouvrages ou composants repérés, en fonction des informations dont il dispose et de sa connaissance des matériaux et produits utilisés, il atteste, le cas échéant, de la présence ou de l'absence d'amiante. En cas de doute et selon les prescriptions réglementaires et normatives il détermine les prélèvements et analyses de matériaux nécessaires pour conclure.

Conformément aux prescriptions de l'arrêté du 16 juillet 2019 et de la norme NF X46-020 d'août 2017 (2ème tirage), les analyses des échantillons de ces produits et matériaux sont réalisées couches par couches par un organisme accrédité par le COFRAC.

L'opérateur de repérage veille à la traçabilité des échantillons prélevés : ces échantillons sont repérés de manière que les ouvrages dans lesquels ils ont été prélevés puissent être identifiés.

E-2 MOYENS D'INVESTIGATION

Pour la réalisation de notre repérage, nos moyens d'investigations mis en œuvre garantissent la réalisation d'investigations approfondies destructives et non destructives, telles que :

- Dépose de certains blocs prises pour examiner la composition interne des cloisons.
- Dépose des éléments de finition (plinthes, couvre-joints, etc) des cloisons démontables pour examiner les têtes, pieds et joints de ces cloisons.
- Détermination des sondages destructifs ou les démontages particuliers nécessaires pour permettre d'accéder aux matériaux susceptibles de contenir de l'amiante (élément de façade, gaine maçonnée, joint de cloisons, etc). Dans le cas où le risque de découverte de matériaux et produits friables contenant de l'amiante est probable, les moyens de prévention adéquats devront être mis en œuvre.
- Classement des matériaux et produits selon leurs caractéristiques.
- Prélèvements pour déterminer par analyse, lorsque les marquages des matériaux ou les documents consultés par l'opérateur de repérage ne lui ont pas permis de conclure, la présence effective d'amiante dans des matériaux et produits susceptibles d'en contenir.

E-3 OBLIGATIONS DE COMMUNICATION DU RAPPORT DE REPERAGE

Le présent rapport est à communiquer à toute personne physique ou morale amenée à concevoir, organiser ou exécuter des travaux dans l'immeuble bâti.

Il est rappelé en outre les dispositions de l'article 11 de l'arrêté du 16/07/2019 :

« Si le donneur d'ordre n'est pas le propriétaire de l'immeuble bâti concerné par la mission de repérage, il adresse à ce dernier une copie du rapport établi par l'opérateur de repérage. En cas de mission de repérage portant sur une partie privative d'un immeuble collectif à usage d'habitation, son propriétaire met à jour le contenu du « dossier amiante - parties privatives » (DAPP) prévu au I de l'article R. 1334-29-4 du code de la santé publique, en y intégrant les données issues du rapport ou du pré-rapport de repérage amiante avant travaux. Il tient à disposition et communique ce DAPP, ainsi complété, selon les modalités prévues au II de l'article R. 1334-29-4 du code de la santé publique.

En cas de mission de repérage portant sur les parties communes d'un immeuble collectif à usage d'habitation ou sur un immeuble non utilisé à fin d'habitation, son propriétaire met à jour le contenu du « dossier technique amiante » (DTA) prévu au I de l'article R. 1334-29-5 du code de la santé publique ainsi que de sa fiche récapitulative, en y intégrant les données issues du rapport ou du pré-rapport de repérage amiante avant travaux. Il tient à disposition et communique ce DTA, ainsi complété, selon les modalités prévues au II de l'article R. 1334-29-5 du code de la santé publique.

En cas de mission de repérage portant sur tout ou partie d'un immeuble d'habitation ne comprenant qu'un seul logement, son propriétaire conserve le rapport ou le pré-rapport restituant les conditions de réalisation et les conclusions de cette recherche d'amiante avant travaux. Il communique ce rapport ou ce pré-rapport, sur leur demande, à toute personne physique ou morale appelée à effectuer des travaux dans l'immeuble bâti ainsi qu'aux agents de contrôle de l'inspection du travail mentionnés à l'article L. 8211-1 du code du travail, aux agents du service de prévention des organismes de sécurité sociale et, en cas d'opération relevant du champ de l'article R. 4534-1 du code du travail, de l'organisme professionnel de prévention du bâtiment et des travaux publics. »

F - CONCLUSIONS

F-1 CONCLUSIONS(S) DU PRÉSENT RAPPORT DE REPÉRAGE

Dans le cadre de la mission objet du présent rapport, il a été repéré des matériaux et produits contenant de l'amiante.

Localisation	Catégorie	Composant	Partie de composant	Sur avis / réf pré.
Vol 10 (Autre local privatif)	Revêtement de sol	Revêtement de sol	Lés plastiques avec sous-couche	P4 Phase 2
Vol 2 (Dégagement)	Revêtement de sol	Revêtement de sol	Lés plastiques avec sous-couche	P4 Phase 2
Vol 3 (Autre local privatif)	Revêtement de sol	Revêtement de sol	Lés plastiques avec sous-couche	P4 Phase 2
Vol 10 (Autre local privatif)	Revêtement de sol	Revêtement de sol	Dalles plastiques	P5
Vol 2 (Dégagement)	Revêtement de sol	Revêtement de sol	Dalles plastiques	P5
Vol 3 (Autre local privatif)	Revêtement de sol	Revêtement de sol	Dalles plastiques	P5
Vol 10 (Autre local privatif)	Revêtement de sol	Revêtement de sol	Ragréage	P6
Vol 9 (Chambre 1)	Revêtement de sol	Revêtement de sol	Ragréage	P6
Vol 2 (Dégagement)	Revêtement de sol	Revêtement de sol	Ragréage	P6
Vol 3 (Autre local privatif)	Revêtement de sol	Revêtement de sol	Ragréage	P6
Vol 4 (Séjour)	Revêtement de sol	Revêtement de sol	Ragréage	P6
Vol 7 (WC)	Revêtement de sol	Revêtement de sol	Lés plastiques avec sous-couche	P8 Phase 2
Vol 7 (WC)	Revêtement de sol	Revêtement de sol	Dalles plastiques	P9
Vol 7 (WC)	Revêtement de sol	Revêtement de sol	Colle bitumeuse	P10
Vol 6 (Cuisine)	Revêtement de sol	Revêtement de sol	Colle bitumeuse	P10
Vol 3 (Autre local privatif)	Revêtement de sol	Revêtement de sol	Colle bitumeuse	P19
Vol 2 (Dégagement)	Revêtement de sol	Revêtement de sol	Colle bitumeuse	P19
Vol 10 (Autre local privatif)	Revêtement de sol	Revêtement de sol	Colle bitumeuse	P19
Vol 4 (Séjour)	Revêtement de sol	Revêtement de sol	Colle bitumeuse	P19

F-2 RÉSERVES / COMMENTAIRES

Exhaustivité des volumes sous doublages (Encoffrements, faux-plafonds, parquets, revêtements de sol, mur et plafond, bardages, doublages Placoplatre, isolations, calorifugeages, joints de menuiserie, etc.), un seul et même sondage étant représentatif d'une zone homogène (Norme NF X 46-020).



GRILLE DE RÉSULTAT DU REPÉRAGE

RDC - logement 37

Localisation	Categorie	Composant	Partie de composant	Réf action	Description	Précision	Ref photo	Ref prél.	Descriptif	Résultat	Conclusion
Vol 10 (Autre local privatif)	Plafond et faux-plafonds	Plafonds	Jonction entre panneaux préfabriqués	P1	Réalisation d'un prélèvement		002ER68 5835 n°1 - 1	P1	Peinture / Enduit / Papier / Enduit / Plâtre - Effritable / Effritable / Souple Fibreux / Effritable / Effritable - Beige / Blanc / Beige / Blanc / Blanc	Négatif	Négatif sur analyse
Vol 2 (Dégagement)	Plafond et faux-plafonds	Plafonds	Jonction entre panneaux préfabriqués	S1	Sondage et extension de la ZPSO du prélèvement P1		002ER68 5835 n°1 - 1	P1	Peinture / Enduit / Papier / Enduit / Plâtre - Effritable / Effritable / Souple Fibreux / Effritable / Effritable - Beige / Blanc / Beige / Blanc / Blanc	Négatif	Négatif sur analyse
Vol 3 (Autre local privatif)	Plafond et faux-plafonds	Plafonds	Jonction entre panneaux préfabriqués	S2	Sondage et extension de la ZPSO du prélèvement P1		002ER68 5835 n°1 - 1	P1	Peinture / Enduit / Papier / Enduit / Plâtre - Effritable / Effritable / Souple Fibreux / Effritable / Effritable - Beige / Blanc / Beige / Blanc / Blanc	Négatif	Négatif sur analyse
Vol 4 (Séjour)	Plafond et faux-plafonds	Plafonds	Jonction entre panneaux préfabriqués	S3	Sondage et extension de la ZPSO du prélèvement P1		002ER68 5835 n°1 - 1	P1	Peinture / Enduit / Papier / Enduit / Plâtre - Effritable / Effritable / Souple Fibreux / Effritable / Effritable - Beige / Blanc / Beige / Blanc / Blanc	Négatif	Négatif sur analyse



Amiante

RDC - logement 37

Localisation	Categorie	Composant	Partie de composant	Réf action	Description	Précision	Ref photo	Ref prél.	Descriptif	Résultat	Conclusion
Vol 9 (Chambre 1)	Plafond et faux-plafonds	Plafonds	Jonction entre panneaux préfabriqués	S4	Sondage et extension de la ZPSO du prélèvement P1		002ER68 5835 n°1 - 1	P1	Peinture / Enduit / Papier / Enduit / Plâtre - Effritable / Effritable / Souple Fibreux / Effritable / Effritable - Beige / Blanc / Beige / Blanc / Blanc	Négatif	Négatif sur analyse
Vol 2 (Dégagement) - Vol 3 (Autre local privatif) - Vol 4 (Séjour) - Vol 9 (Chambre 1)	Plafond et faux-plafonds	Plafonds	Jonction entre panneaux préfabriqués	S1 - S2 - S3 - S4	Sondage et extension de la ZPSO du prélèvement P1		002ER68 5835 n°1 - 1	P1	Peinture / Enduit / Papier / Enduit / Plâtre - Effritable / Effritable / Souple Fibreux / Effritable / Effritable - Beige / Blanc / Beige / Blanc / Blanc	Négatif	Négatif sur analyse
Vol 10 (Autre local privatif)	Parois verticales intérieures et enduits	Cloisons légères ou préfabriquées	Jonction entre panneaux préfabriqués	P2	Réalisation d'un prélèvement		002ER68 5835 n°2 - 1	P2	Peinture / Enduit / Papier / Enduit / Plâtre - Effritable / Effritable / Souple Fibreux / Effritable / Effritable - Beige / Blanc / Beige / Blanc / Blanc	Négatif	Négatif sur analyse
Vol 10 (Autre local privatif)	Parois verticales intérieures et enduits	Cloisons légères ou préfabriquées	Jonction entre panneaux préfabriqués	S5	Sondage et extension de la ZPSO du prélèvement P2		002ER68 5835 n°2 - 1	P2	Peinture / Enduit / Papier / Enduit / Plâtre - Effritable / Effritable / Souple Fibreux / Effritable / Effritable - Beige / Blanc / Beige / Blanc / Blanc	Négatif	Négatif sur analyse



Amiante

RDC - logement 37

Localisation	Categorie	Composant	Partie de composant	Réf action	Description	Précision	Ref photo	Ref prél.	Descriptif	Résultat	Conclusion
Vol 10 (Autre local privatif)	Parois verticales intérieures et enduits	Cloisons légères ou préfabriquées	Jonction entre panneaux préfabriqués	S6	Sondage et extension de la ZPSO du prélèvement P2		002ER68 5835 n°2 - 1	P2	Peinture / Enduit / Papier / Enduit / Plâtre - Effritable / Effritable / Souple Fibreux / Effritable / Effritable - Beige / Blanc / Beige / Blanc / Blanc	Négatif	Négatif sur analyse
Vol 10 (Autre local privatif)	Parois verticales intérieures et enduits	Cloisons légères ou préfabriquées	Jonction entre panneaux préfabriqués	S7	Sondage et extension de la ZPSO du prélèvement P2		002ER68 5835 n°2 - 1	P2	Peinture / Enduit / Papier / Enduit / Plâtre - Effritable / Effritable / Souple Fibreux / Effritable / Effritable - Beige / Blanc / Beige / Blanc / Blanc	Négatif	Négatif sur analyse
Vol 9 (Chambre 1)	Parois verticales intérieures et enduits	Cloisons légères ou préfabriquées	Jonction entre panneaux préfabriqués	S8	Sondage et extension de la ZPSO du prélèvement P2		002ER68 5835 n°2 - 1	P2	Peinture / Enduit / Papier / Enduit / Plâtre - Effritable / Effritable / Souple Fibreux / Effritable / Effritable - Beige / Blanc / Beige / Blanc / Blanc	Négatif	Négatif sur analyse
Vol 9 (Chambre 1)	Parois verticales intérieures et enduits	Cloisons légères ou préfabriquées	Jonction entre panneaux préfabriqués	S9	Sondage et extension de la ZPSO du prélèvement P2		002ER68 5835 n°2 - 1	P2	Peinture / Enduit / Papier / Enduit / Plâtre - Effritable / Effritable / Souple Fibreux / Effritable / Effritable - Beige / Blanc / Beige / Blanc / Blanc	Négatif	Négatif sur analyse



RDC - logement 37

Localisation	Categorie	Composant	Partie de composant	Réf action	Description	Précision	Ref photo	Ref prél.	Descriptif	Résultat	Conclusion
Vol 9 (Chambre 1)	Parois verticales intérieures et enduits	Cloisons légères ou préfabriquées	Jonction entre panneaux préfabriqués	S10	Sondage et extension de la ZPSO du prélèvement P2		002ER68 5835 n°2 - 1	P2	Peinture / Enduit / Papier / Enduit / Plâtre - Effritable / Effritable / Souple Fibreux / Effritable / Effritable - Beige / Blanc / Beige / Blanc / Blanc	Négatif	Négatif sur analyse
Vol 9 (Chambre 1)	Parois verticales intérieures et enduits	Cloisons légères ou préfabriquées	Jonction entre panneaux préfabriqués	S11	Sondage et extension de la ZPSO du prélèvement P2		002ER68 5835 n°2 - 1	P2	Peinture / Enduit / Papier / Enduit / Plâtre - Effritable / Effritable / Souple Fibreux / Effritable / Effritable - Beige / Blanc / Beige / Blanc / Blanc	Négatif	Négatif sur analyse
Vol 2 (Dégagement)	Parois verticales intérieures et enduits	Cloisons légères ou préfabriquées	Jonction entre panneaux préfabriqués	S12	Sondage et extension de la ZPSO du prélèvement P2		002ER68 5835 n°2 - 1	P2	Peinture / Enduit / Papier / Enduit / Plâtre - Effritable / Effritable / Souple Fibreux / Effritable / Effritable - Beige / Blanc / Beige / Blanc / Blanc	Négatif	Négatif sur analyse
Vol 2 (Dégagement)	Parois verticales intérieures et enduits	Cloisons légères ou préfabriquées	Jonction entre panneaux préfabriqués	S13	Sondage et extension de la ZPSO du prélèvement P2		002ER68 5835 n°2 - 1	P2	Peinture / Enduit / Papier / Enduit / Plâtre - Effritable / Effritable / Souple Fibreux / Effritable / Effritable - Beige / Blanc / Beige / Blanc / Blanc	Négatif	Négatif sur analyse


RDC - logement 37

Localisation	Categorie	Composant	Partie de composant	Réf action	Description	Précision	Ref photo	Ref prél.	Descriptif	Résultat	Conclusion
Vol 2 (Dégagement)	Parois verticales intérieures et enduits	Cloisons légères ou préfabriquées	Jonction entre panneaux préfabriqués	S14	Sondage et extension de la ZPSO du prélèvement P2		002ER68 5835 n°2 - 1	P2	Peinture / Enduit / Papier / Enduit / Plâtre - Effritable / Effritable / Souple Fibreux / Effritable / Effritable - Beige / Blanc / Beige / Blanc / Blanc	Négatif	Négatif sur analyse
Vol 2 (Dégagement)	Parois verticales intérieures et enduits	Cloisons légères ou préfabriquées	Jonction entre panneaux préfabriqués	S15	Sondage et extension de la ZPSO du prélèvement P2		002ER68 5835 n°2 - 1	P2	Peinture / Enduit / Papier / Enduit / Plâtre - Effritable / Effritable / Souple Fibreux / Effritable / Effritable - Beige / Blanc / Beige / Blanc / Blanc	Négatif	Négatif sur analyse
Vol 2 (Dégagement)	Parois verticales intérieures et enduits	Cloisons légères ou préfabriquées	Jonction entre panneaux préfabriqués	S16	Sondage et extension de la ZPSO du prélèvement P2		002ER68 5835 n°2 - 1	P2	Peinture / Enduit / Papier / Enduit / Plâtre - Effritable / Effritable / Souple Fibreux / Effritable / Effritable - Beige / Blanc / Beige / Blanc / Blanc	Négatif	Négatif sur analyse
Vol 2 (Dégagement)	Parois verticales intérieures et enduits	Cloisons légères ou préfabriquées	Jonction entre panneaux préfabriqués	S17	Sondage et extension de la ZPSO du prélèvement P2		002ER68 5835 n°2 - 1	P2	Peinture / Enduit / Papier / Enduit / Plâtre - Effritable / Effritable / Souple Fibreux / Effritable / Effritable - Beige / Blanc / Beige / Blanc / Blanc	Négatif	Négatif sur analyse


RDC - logement 37

Localisation	Categorie	Composant	Partie de composant	Réf action	Description	Précision	Ref photo	Ref prél.	Descriptif	Résultat	Conclusion
Vol 3 (Autre local privatif)	Parois verticales intérieures et enduits	Cloisons légères ou préfabriquées	Jonction entre panneaux préfabriqués	S18	Sondage et extension de la ZPSO du prélèvement P2		002ER68 5835 n°2 - 1	P2	Peinture / Enduit / Papier / Enduit / Plâtre - Effritable / Effritable / Souple Fibreux / Effritable / Effritable - Beige / Blanc / Beige / Blanc / Blanc	Négatif	Négatif sur analyse
Vol 3 (Autre local privatif)	Parois verticales intérieures et enduits	Cloisons légères ou préfabriquées	Jonction entre panneaux préfabriqués	S19	Sondage et extension de la ZPSO du prélèvement P2		002ER68 5835 n°2 - 1	P2	Peinture / Enduit / Papier / Enduit / Plâtre - Effritable / Effritable / Souple Fibreux / Effritable / Effritable - Beige / Blanc / Beige / Blanc / Blanc	Négatif	Négatif sur analyse
Vol 3 (Autre local privatif)	Parois verticales intérieures et enduits	Cloisons légères ou préfabriquées	Jonction entre panneaux préfabriqués	S20	Sondage et extension de la ZPSO du prélèvement P2		002ER68 5835 n°2 - 1	P2	Peinture / Enduit / Papier / Enduit / Plâtre - Effritable / Effritable / Souple Fibreux / Effritable / Effritable - Beige / Blanc / Beige / Blanc / Blanc	Négatif	Négatif sur analyse
Vol 3 (Autre local privatif)	Parois verticales intérieures et enduits	Cloisons légères ou préfabriquées	Jonction entre panneaux préfabriqués	S21	Sondage et extension de la ZPSO du prélèvement P2		002ER68 5835 n°2 - 1	P2	Peinture / Enduit / Papier / Enduit / Plâtre - Effritable / Effritable / Souple Fibreux / Effritable / Effritable - Beige / Blanc / Beige / Blanc / Blanc	Négatif	Négatif sur analyse



Amiante

RDC - logement 37

Localisation	Categorie	Composant	Partie de composant	Réf action	Description	Précision	Ref photo	Ref prél.	Descriptif	Résultat	Conclusion
Vol 4 (Séjour)	Parois verticales intérieures et enduits	Cloisons légères ou préfabriquées	Jonction entre panneaux préfabriqués	S22	Sondage et extension de la ZPSO du prélèvement P2		002ER68 5835 n°2 - 1	P2	Peinture / Enduit / Papier / Enduit / Plâtre - Effritable / Effritable / Souple Fibreux / Effritable / Effritable - Beige / Blanc / Beige / Blanc / Blanc	Négatif	Négatif sur analyse
Vol 4 (Séjour)	Parois verticales intérieures et enduits	Cloisons légères ou préfabriquées	Jonction entre panneaux préfabriqués	S23	Sondage et extension de la ZPSO du prélèvement P2		002ER68 5835 n°2 - 1	P2	Peinture / Enduit / Papier / Enduit / Plâtre - Effritable / Effritable / Souple Fibreux / Effritable / Effritable - Beige / Blanc / Beige / Blanc / Blanc	Négatif	Négatif sur analyse
Vol 4 (Séjour)	Parois verticales intérieures et enduits	Cloisons légères ou préfabriquées	Jonction entre panneaux préfabriqués	S24	Sondage et extension de la ZPSO du prélèvement P2		002ER68 5835 n°2 - 1	P2	Peinture / Enduit / Papier / Enduit / Plâtre - Effritable / Effritable / Souple Fibreux / Effritable / Effritable - Beige / Blanc / Beige / Blanc / Blanc	Négatif	Négatif sur analyse
Vol 4 (Séjour)	Parois verticales intérieures et enduits	Cloisons légères ou préfabriquées	Jonction entre panneaux préfabriqués	S25	Sondage et extension de la ZPSO du prélèvement P2		002ER68 5835 n°2 - 1	P2	Peinture / Enduit / Papier / Enduit / Plâtre - Effritable / Effritable / Souple Fibreux / Effritable / Effritable - Beige / Blanc / Beige / Blanc / Blanc	Négatif	Négatif sur analyse



Amiante

RDC - logement 37

Localisation	Categorie	Composant	Partie de composant	Réf action	Description	Précision	Ref photo	Ref prél.	Descriptif	Résultat	Conclusion
Vol 10 (Autre local privatif) - Vol 9 (Chambre 1) - Vol 2 (Dégagement) - Vol 3 (Autre local privatif) - Vol 4 (Séjour)	Parois verticales intérieures et enduits	Cloisons légères ou préfabriquées	Jonction entre panneaux préfabriqués	S5 - S6	Sondage et		002ER68	P2	Peinture / Enduit /	Négatif	Négatif sur
				- S7 -	extension de la		5835 n°2		Papier / Enduit /		analyse
				S8 - S9	ZPSO du		- 1		Plâtre - Effritable		
				- S10 -	prélèvement P2				/ Effritable /		
				S11 -					Souple Fibreux /		
				S12 -					Effritable /		
				S13 -					Effritable - Beige		
				S14 -					/ Blanc / Beige /		
				S15 -					Blanc / Blanc		
				S16 -							
				S17 -							
				S18 -							
				S19 -							
				S20 -							
				S21 -							
				S22 -							
				S23 -							
				S24 -							
				S25							
Vol 10 (Autre local privatif)	Revêtement t de mur	Revêtement de mur	Peinture de plinthe	P3	Réalisation d'un prélèvement	Blanc	002ER68 5835 n°3 - 1	P3	Peinture / Enduit / Bois - Effritable / Effritable / Fibreux Dur - Blanc / Blanc / Marron	Négatif	Négatif sur analyse
Vol 10 (Autre local privatif)	Revêtement t de sol	Revêtement de sol	Lés plastiques avec sous-couche	P4	Réalisation d'un prélèvement	Marron	002ER68 5835 n°4 - 1	P4 Phase 1	Revêtement - Souple Fibreux - Marron	Négatif	Négatif sur analyse
Vol 2 (Dégagement)	Revêtement t de sol	Revêtement de sol	Lés plastiques avec sous-couche	S26 (P4)	Sondage et extension de la ZPSO du prélèvement P4	Marron	002ER68 5835 n°4 - 1	P4 Phase 1	Revêtement - Souple Fibreux - Marron	Négatif	Négatif sur analyse
Vol 3 (Autre local privatif)	Revêtement t de sol	Revêtement de sol	Lés plastiques avec sous-couche	S27 (P4)	Sondage et extension de la ZPSO du prélèvement P4	Marron	002ER68 5835 n°4 - 1	P4 Phase 1	Revêtement - Souple Fibreux - Marron	Négatif	Négatif sur analyse



Amiante

RDC - logement 37

Localisation	Categorie	Composant	Partie de composant	Réf action	Description	Précision	Ref photo	Ref pré.	Descriptif	Résultat	Conclusion
Vol 10 (Autre local privatif)	Revêtement t de sol	Revêtement de sol	Lés plastiques avec sous-couche	P4	Réalisation d'un prélèvement	Marron	002ER68 5835 n°4 - 1	P4 Phase 2	Colle / Ragréage / Revêtement - Souple / Effritable / Dur - Jaune / Gris / Beige	Positif	Présence sur analyse
Vol 2 (Dégagement)	Revêtement t de sol	Revêtement de sol	Lés plastiques avec sous-couche	S26 (P4)	Sondage et extension de la ZPSO du prélèvement P4	Marron	002ER68 5835 n°4 - 1	P4 Phase 2	Colle / Ragréage / Revêtement - Souple / Effritable / Dur - Jaune / Gris / Beige	Positif	Présence sur analyse
Vol 3 (Autre local privatif)	Revêtement t de sol	Revêtement de sol	Lés plastiques avec sous-couche	S27 (P4)	Sondage et extension de la ZPSO du prélèvement P4	Marron	002ER68 5835 n°4 - 1	P4 Phase 2	Colle / Ragréage / Revêtement - Souple / Effritable / Dur - Jaune / Gris / Beige	Positif	Présence sur analyse
Vol 10 (Autre local privatif)	Revêtement t de sol	Revêtement de sol	Dalles plastiques	P5	Réalisation d'un prélèvement	Gris	002ER68 5835 n°5 - 1	P5	Revêtement - Dur - Gris	Positif	Présence sur analyse
Vol 2 (Dégagement)	Revêtement t de sol	Revêtement de sol	Dalles plastiques	S28 (P5)	Sondage et extension de la ZPSO du prélèvement P5	Gris	002ER68 5835 n°5 - 1	P5	Revêtement - Dur - Gris	Positif	Présence sur analyse
Vol 3 (Autre local privatif)	Revêtement t de sol	Revêtement de sol	Dalles plastiques	S29 (P5)	Sondage et extension de la ZPSO du prélèvement P5	Gris	002ER68 5835 n°5 - 1	P5	Revêtement - Dur - Gris	Positif	Présence sur analyse
Vol 10 (Autre local privatif)	Revêtement t de sol	Revêtement de sol	Ragréage	P6	Réalisation d'un prélèvement	Gris	002ER68 5835 n°6 - 1	P6	Sous-couche / Colle / Matériau / Ragréage / Matériau - Souple / Souple / Dur / Effritable / Effritable - Blanc / Jaune / Beige / Gris / Blanc	Positif	Présence sur analyse



Amiante

RDC - logement 37

Localisation	Categorie	Composant	Partie de composant	Réf action	Description	Précision	Ref photo	Ref prél.	Descriptif	Résultat	Conclusion
Vol 9 (Chambre 1)	Revêtement de sol	Revêtement de sol	Ragréage	S30 (P6)	Sondage et extension de la ZPSO du prélèvement P6	Gris	002ER685835 n°6 - 1	P6	Sous-couche / Colle / Matériau / Ragréage / Matériau - Souple / Souple / Dur / Effritable / Effritable - Blanc / Jaune / Beige / Gris / Blanc	Positif	Présence sur analyse
Vol 2 (Dégagement)	Revêtement de sol	Revêtement de sol	Ragréage	S31 (P6)	Sondage et extension de la ZPSO du prélèvement P6	Gris	002ER685835 n°6 - 1	P6	Sous-couche / Colle / Matériau / Ragréage / Matériau - Souple / Souple / Dur / Effritable / Effritable - Blanc / Jaune / Beige / Gris / Blanc	Positif	Présence sur analyse
Vol 3 (Autre local privatif)	Revêtement de sol	Revêtement de sol	Ragréage	S32 (P6)	Sondage et extension de la ZPSO du prélèvement P6	Gris	002ER685835 n°6 - 1	P6	Sous-couche / Colle / Matériau / Ragréage / Matériau - Souple / Souple / Dur / Effritable / Effritable - Blanc / Jaune / Beige / Gris / Blanc	Positif	Présence sur analyse
Vol 4 (Séjour)	Revêtement de sol	Revêtement de sol	Ragréage	S33 (P6)	Sondage et extension de la ZPSO du prélèvement P6	Gris	002ER685835 n°6 - 1	P6	Sous-couche / Colle / Matériau / Ragréage / Matériau - Souple / Souple / Dur / Effritable / Effritable - Blanc / Jaune / Beige / Gris / Blanc	Positif	Présence sur analyse



Amiante

RDC - logement 37

Localisation	Categorie	Composant	Partie de composant	Réf action	Description	Précision	Ref photo	Ref prél.	Descriptif	Résultat	Conclusion
Vol 9 (Chambre 1)	Revêtement de sol	Revêtement de sol	Lés plastiques avec sous-couche	P7	Réalisation d'un prélèvement	Gris	002ER68 5835 n°7 - 1	P7 Phase 1	Revêtement - Souple Fibreux - Gris	Négatif	Négatif sur analyse
Vol 9 (Chambre 1)	Revêtement de sol	Revêtement de sol	Lés plastiques avec sous-couche	P7	Réalisation d'un prélèvement	Gris	002ER68 5835 n°7 - 1	P7 Phase 2	Colle - Souple - Jaune	Négatif	Négatif sur analyse
Vol 7 (WC)	Revêtement de sol	Revêtement de sol	Lés plastiques avec sous-couche	P8	Réalisation d'un prélèvement	Marron	002ER68 5835 n°8 - 1	P8 Phase 1	Revêtement - Souple Fibreux - Marron	Négatif	Négatif sur analyse
Vol 7 (WC)	Revêtement de sol	Revêtement de sol	Lés plastiques avec sous-couche	P8	Réalisation d'un prélèvement	Marron	002ER68 5835 n°8 - 1	P8 Phase 2	Colle / Revêtement / Colle - Souple / Dur / Bitumineux - Jaune / Beige / Noir	Positif	Présence sur analyse
Vol 7 (WC)	Revêtement de sol	Revêtement de sol	Dalles plastiques	P9	Réalisation d'un prélèvement	Gris	002ER68 5835 n°9 - 1	P9	Sous-couche / Colle / Revêtement - Souple / Souple / Dur - Blanc / Jaune / Gris	Positif	Présence sur analyse
Vol 7 (WC)	Revêtement de sol	Revêtement de sol	Colle bitumeuse	P10	Réalisation d'un prélèvement	Noire	002ER68 5835 n°10 - 1	P10	Colle / Ragréage / Matériau - Bitumineux / Effritable / Effritable - Noir / Gris / Blanc	Positif	Présence sur analyse
Vol 6 (Cuisine)	Revêtement de sol	Revêtement de sol	Colle bitumeuse	S34 (P10)	Sondage et extension de la ZPSO du prélèvement P10	Noire	002ER68 5835 n°10 - 1	P10	Colle / Ragréage / Matériau - Bitumineux / Effritable / Effritable - Noir / Gris / Blanc	Positif	Présence sur analyse
Vol 8 (Salle de bains)	Revêtement de mur	Revêtement de mur	Colle de carrelage (faïence)	P11	Réalisation d'un prélèvement	Blanc	002ER68 5835 n°11 - 1	P11	Colle / Mousse - Dur / Souple - Blanc / Jaune	Négatif	Négatif sur analyse


RDC - logement 37

Localisation	Categorie	Composant	Partie de composant	Réf action	Description	Précision	Ref photo	Ref prél.	Descriptif	Résultat	Conclusion
Vol 8 (Salle de bains)	Revêtement de mur	Revêtement de mur	Colle de carrelage (faïence)	S35	Sondage et extension de la ZPSO du prélèvement P11	Blanc	002ER68 5835 n °11 - 1	P11	Colle / Mousse - Dur / Souple - Blanc / Jaune	Négatif	Négatif sur analyse
Vol 8 (Salle de bains)	Revêtement de mur	Revêtement de mur	Colle de carrelage (faïence)	P12	Réalisation d'un prélèvement	Blanc	002ER68 5835 n °12 - 1	P12 Phase 1	Joint - Dur - Blanc	Négatif	Négatif sur analyse
Vol 8 (Salle de bains)	Revêtement de mur	Revêtement de mur	Colle de carrelage (faïence)	P12	Réalisation d'un prélèvement	Blanc	002ER68 5835 n °12 - 1	P12 Phase 2	Colle / Papier - Dur / Souple Fibreux - Blanc / Beige	Négatif	Négatif sur analyse
Vol 8 (Salle de bains)	Plafond et faux-plafonds	Plafonds	Jonction entre panneaux préfabriqués	P13	Réalisation d'un prélèvement		002ER68 5835 n °13 - 1	P13	Peinture / Enduit / Papier / Enduit / Plâtre - Effritable / Effritable / Souple Fibreux / Effritable / Effritable - Blanc / Blanc / Beige / Blanc / Blanc	Négatif	Négatif sur analyse
Vol 7 (WC)	Plafond et faux-plafonds	Plafonds	Jonction entre panneaux préfabriqués	S36	Sondage et extension de la ZPSO du prélèvement P13		002ER68 5835 n °13 - 1	P13	Peinture / Enduit / Papier / Enduit / Plâtre - Effritable / Effritable / Souple Fibreux / Effritable / Effritable - Blanc / Blanc / Beige / Blanc / Blanc	Négatif	Négatif sur analyse
Vol 6 (Cuisine)	Plafond et faux-plafonds	Plafonds	Jonction entre panneaux préfabriqués	S37	Sondage et extension de la ZPSO du prélèvement P13		002ER68 5835 n °13 - 1	P13	Peinture / Enduit / Papier / Enduit / Plâtre - Effritable / Effritable / Souple Fibreux / Effritable / Effritable - Blanc / Blanc / Beige / Blanc / Blanc	Négatif	Négatif sur analyse



Amiante

RDC - logement 37

Localisation	Categorie	Composant	Partie de composant	Réf action	Description	Précision	Ref photo	Ref pré.	Descriptif	Résultat	Conclusion
Vol 7 (WC) - Vol 6 (Cuisine)	Plafond et faux-plafonds	Plafonds	Jonction entre panneaux préfabriqués	S36 - S37	Sondage et extension de la ZPSO du prélèvement P13		002ER68 5835 n °13 - 1	P13	Peinture / Enduit / Papier / Enduit / Plâtre - Effritable / Effritable / Souple Fibreux / Effritable / Effritable - Blanc / Blanc / Beige / Blanc / Blanc	Négatif	Négatif sur analyse
Vol 8 (Salle de bains)	Parois verticales intérieures et enduits	Cloisons légères ou préfabriquées	Jonction entre panneaux préfabriqués	P14	Réalisation d'un prélèvement		002ER68 5835 n °14 - 1	P14	Peinture / Toile / Enduit / Papier / Enduit / Plâtre - Effritable / Souple Fibreux / Effritable / Souple Fibreux / Effritable / Effritable - Blanc / Blanc / Blanc / Beige / Blanc / Blanc	Négatif	Négatif sur analyse
Vol 8 (Salle de bains)	Parois verticales intérieures et enduits	Cloisons légères ou préfabriquées	Jonction entre panneaux préfabriqués	S38	Sondage et extension de la ZPSO du prélèvement P14		002ER68 5835 n °14 - 1	P14	Peinture / Toile / Enduit / Papier / Enduit / Plâtre - Effritable / Souple Fibreux / Effritable / Souple Fibreux / Effritable / Effritable - Blanc / Blanc / Blanc / Beige / Blanc / Blanc	Négatif	Négatif sur analyse



Amiante

RDC - logement 37

Localisation	Categorie	Composant	Partie de composant	Réf action	Description	Précision	Ref photo	Ref prél.	Descriptif	Résultat	Conclusion
Vol 8 (Salle de bains)	Parois verticales intérieures et enduits	Cloisons légères ou préfabriquées	Jonction entre panneaux préfabriqués	S39	Sondage et extension de la ZPSO du prélèvement P14		002ER68 5835 n °14 - 1	P14	Peinture / Toile / Enduit / Papier / Enduit / Plâtre - Effritable / Souple Fibreux / Effritable / Souple Fibreux / Effritable / Effritable - Blanc / Blanc / Blanc / Beige / Blanc / Blanc	Négatif	Négatif sur analyse
Vol 8 (Salle de bains)	Parois verticales intérieures et enduits	Cloisons légères ou préfabriquées	Jonction entre panneaux préfabriqués	S40	Sondage et extension de la ZPSO du prélèvement P14		002ER68 5835 n °14 - 1	P14	Peinture / Toile / Enduit / Papier / Enduit / Plâtre - Effritable / Souple Fibreux / Effritable / Souple Fibreux / Effritable / Effritable - Blanc / Blanc / Blanc / Beige / Blanc / Blanc	Négatif	Négatif sur analyse
Vol 7 (WC)	Parois verticales intérieures et enduits	Cloisons légères ou préfabriquées	Jonction entre panneaux préfabriqués	S41	Sondage et extension de la ZPSO du prélèvement P14		002ER68 5835 n °14 - 1	P14	Peinture / Toile / Enduit / Papier / Enduit / Plâtre - Effritable / Souple Fibreux / Effritable / Souple Fibreux / Effritable / Effritable - Blanc / Blanc / Blanc / Beige / Blanc / Blanc	Négatif	Négatif sur analyse



RDC - logement 37

Localisation	Categorie	Composant	Partie de composant	Réf action	Description	Précision	Ref photo	Ref pré.	Descriptif	Résultat	Conclusion
Vol 7 (WC)	Parois verticales intérieures et enduits	Cloisons légères ou préfabriquées	Jonction entre panneaux préfabriqués	S42	Sondage et extension de la ZPSO du prélèvement P14		002ER68 5835 n °14 - 1	P14	Peinture / Toile / Enduit / Papier / Enduit / Plâtre - Effritable / Souple Fibreux / Effritable / Souple Fibreux / Effritable / Effritable - Blanc / Blanc / Blanc / Beige / Blanc / Blanc	Négatif	Négatif sur analyse
Vol 7 (WC)	Parois verticales intérieures et enduits	Cloisons légères ou préfabriquées	Jonction entre panneaux préfabriqués	S43	Sondage et extension de la ZPSO du prélèvement P14		002ER68 5835 n °14 - 1	P14	Peinture / Toile / Enduit / Papier / Enduit / Plâtre - Effritable / Souple Fibreux / Effritable / Souple Fibreux / Effritable / Effritable - Blanc / Blanc / Blanc / Beige / Blanc / Blanc	Négatif	Négatif sur analyse
Vol 7 (WC)	Parois verticales intérieures et enduits	Cloisons légères ou préfabriquées	Jonction entre panneaux préfabriqués	S44	Sondage et extension de la ZPSO du prélèvement P14		002ER68 5835 n °14 - 1	P14	Peinture / Toile / Enduit / Papier / Enduit / Plâtre - Effritable / Souple Fibreux / Effritable / Souple Fibreux / Effritable / Effritable - Blanc / Blanc / Blanc / Beige / Blanc / Blanc	Négatif	Négatif sur analyse



Amiante

RDC - logement 37

Localisation	Categorie	Composant	Partie de composant	Réf action	Description	Précision	Ref photo	Ref prél.	Descriptif	Résultat	Conclusion
Vol 6 (Cuisine)	Parois verticales intérieures et enduits	Cloisons légères ou préfabriquées	Jonction entre panneaux préfabriqués	S45	Sondage et extension de la ZPSO du prélèvement P14		002ER68 5835 n °14 - 1	P14	Peinture / Toile / Enduit / Papier / Enduit / Plâtre - Effritable / Souple Fibreux / Effritable / Souple Fibreux / Effritable / Effritable - Blanc / Blanc / Blanc / Beige / Blanc / Blanc	Négatif	Négatif sur analyse
Vol 6 (Cuisine)	Parois verticales intérieures et enduits	Cloisons légères ou préfabriquées	Jonction entre panneaux préfabriqués	S46	Sondage et extension de la ZPSO du prélèvement P14		002ER68 5835 n °14 - 1	P14	Peinture / Toile / Enduit / Papier / Enduit / Plâtre - Effritable / Souple Fibreux / Effritable / Souple Fibreux / Effritable / Effritable - Blanc / Blanc / Blanc / Beige / Blanc / Blanc	Négatif	Négatif sur analyse
Vol 6 (Cuisine)	Parois verticales intérieures et enduits	Cloisons légères ou préfabriquées	Jonction entre panneaux préfabriqués	S47	Sondage et extension de la ZPSO du prélèvement P14		002ER68 5835 n °14 - 1	P14	Peinture / Toile / Enduit / Papier / Enduit / Plâtre - Effritable / Souple Fibreux / Effritable / Souple Fibreux / Effritable / Effritable - Blanc / Blanc / Blanc / Beige / Blanc / Blanc	Négatif	Négatif sur analyse



Amiante

RDC - logement 37

Localisation	Categorie	Composant	Partie de composant	Réf action	Description	Précision	Ref photo	Ref pré.	Descriptif	Résultat	Conclusion
Vol 6 (Cuisine)	Parois verticales intérieures et enduits	Cloisons légères ou préfabriquées	Jonction entre panneaux préfabriqués	S48	Sondage et extension de la ZPSO du prélèvement P14		002ER68 5835 n °14 - 1	P14	Peinture / Toile / Enduit / Papier / Enduit / Plâtre - Effritable / Souple Fibreux / Effritable / Souple Fibreux / Effritable / Effritable - Blanc / Blanc / Blanc / Beige / Blanc / Blanc	Négatif	Négatif sur analyse
Vol 8 (Salle de bains) - Vol 7 (WC) - Vol 6 (Cuisine)	Parois verticales intérieures et enduits	Cloisons légères ou préfabriquées	Jonction entre panneaux préfabriqués	S38 - S39 - S40 - S41 - S42 - S43 - S44 - S45 - S46 - S47 - S48	Sondage et extension de la ZPSO du prélèvement P14		002ER68 5835 n °14 - 1	P14	Peinture / Toile / Enduit / Papier / Enduit / Plâtre - Effritable / Souple Fibreux / Effritable / Souple Fibreux / Effritable / Effritable - Blanc / Blanc / Blanc / Beige / Blanc / Blanc	Négatif	Négatif sur analyse
Vol 8 (Salle de bains)	Revêtement de sol	Revêtement de sol	Lés plastiques avec sous-couche	P15	Réalisation d'un prélèvement	Beige	002ER68 5835 n °15 - 1	P15 Phase 1	Revêtement - Souple - Beige	Négatif	Négatif sur analyse
Vol 8 (Salle de bains)	Revêtement de sol	Revêtement de sol	Lés plastiques avec sous-couche	P15	Réalisation d'un prélèvement	Beige	002ER68 5835 n °15 - 1	P15 Phase 2	Colle / Matériau - Souple / Effritable - Jaune / Blanc	Négatif	Négatif sur analyse
Vol 8 (Salle de bains)	Revêtement de sol	Revêtement de sol	Colles de revêtement de sol	P16	Réalisation d'un prélèvement	Jaune	002ER68 5835 n °16 - 1	P16	Matériau / Colle - Souple / Souple - Beige / Jaune	Négatif	Négatif sur analyse
Vol 8 (Salle de bains)	Revêtement de sol	Revêtement de sol	Lés plastiques avec sous-couche	P17	Réalisation d'un prélèvement	Noire	002ER68 5835 n °17 - 1	P17 Phase 1	Revêtement - Souple - Marron	Négatif	Négatif sur analyse



Amiante

RDC - logement 37

Localisation	Categorie	Composant	Partie de composant	Réf action	Description	Précision	Ref photo	Ref prél.	Descriptif	Résultat	Conclusion
Vol 8 (Salle de bains)	Revêtement de sol	Revêtement de sol	Lés plastiques avec sous-couche	P17	Réalisation d'un prélèvement	Noire	002ER68 5835 n °17 - 1	P17 Phase 2	Colle / Ragréage - Souple / Effritable - Jaune / Gris	Négatif	Négatif sur analyse
Vol 8 (Salle de bains)	Revêtement de sol	Revêtement de sol	Ragréage	P18	Réalisation d'un prélèvement	Gris	002ER68 5835 n °18 - 1	P18	Ragréage - Dur - Gris	Négatif	Négatif sur analyse
Vol 3 (Autre local privatif)	Revêtement de sol	Revêtement de sol	Colle bitumeuse	P19	Réalisation d'un prélèvement	Noire	002ER68 5835 n °19 - 1	P19	Colle / Ragréage / Mortier - Bitumineux / Dur / Dur - Noir / Gris / Gris	Positif	Présence sur analyse
Vol 2 (Dégagement)	Revêtement de sol	Revêtement de sol	Colle bitumeuse	S49 (P19)	Sondage et extension de la ZPSO du prélèvement P19	Noire	002ER68 5835 n °19 - 1	P19	Colle / Ragréage / Mortier - Bitumineux / Dur / Dur - Noir / Gris / Gris	Positif	Présence sur analyse
Vol 10 (Autre local privatif)	Revêtement de sol	Revêtement de sol	Colle bitumeuse	S50 (P19)	Sondage et extension de la ZPSO du prélèvement P19	Noire	002ER68 5835 n °19 - 1	P19	Colle / Ragréage / Mortier - Bitumineux / Dur / Dur - Noir / Gris / Gris	Positif	Présence sur analyse
Vol 4 (Séjour)	Revêtement de sol	Revêtement de sol	Colle bitumeuse	S51 (P19)	Sondage et extension de la ZPSO du prélèvement P19	Noire	002ER68 5835 n °19 - 1	P19	Colle / Ragréage / Mortier - Bitumineux / Dur / Dur - Noir / Gris / Gris	Positif	Présence sur analyse
Vol 4 (Séjour)	Revêtement de sol	Revêtement de sol	Lés plastiques avec sous-couche	P20	Réalisation d'un prélèvement	Beige	002ER68 5835 n °20 - 1	P20	Revêtement / Colle / Ragréage - Semi-dur / Souple / Dur - Beige / Jaune / Gris	Négatif	Négatif sur analyse
Vol 6 (Cuisine)	Revêtement de sol	Revêtement de sol	Lés plastiques avec sous-couche	P21	Réalisation d'un prélèvement	Gris	002ER68 5835 n °21 - 1	P21	Revêtement - Souple Fibreux - Gris	Négatif	Négatif sur analyse


RDC - logement 37

Localisation	Categorie	Composant	Partie de composant	Réf action	Description	Précision	Ref photo	Ref prél.	Descriptif	Résultat	Conclusion
Vol 6 (Cuisine)	Revêtement de mur	Revêtement de mur	Colle de carrelage (faïence)	P22	Réalisation d'un prélèvement	Marron	002ER68 5835 n °22 - 1	P22 Phase 1	Peinture / Carton - Effritable / Souple Fibreux - Multicolore / Marron	Négatif	Négatif sur analyse
Vol 6 (Cuisine)	Revêtement de mur	Revêtement de mur	Colle de carrelage (faïence)	P22	Réalisation d'un prélèvement	Marron	002ER68 5835 n °22 - 1	P22 Phase 2	Colle - Dur - Beige	Négatif	Négatif sur analyse
Vol 1 (Espace extérieur privatif)	Façades	Murs	Enduit ciment	P23	Réalisation d'un prélèvement		002ER68 5835 n °23 - 1	P23	Peinture / Enduit / Mortier - Effritable / Effritable / Dur - Blanc / Beige / Gris	Négatif	Négatif sur analyse
Vol 1 (Espace extérieur privatif)	Façades	Murs	Enduit ciment	P23	Sondage et extension de la ZPSO du prélèvement P23		002ER68 5835 n °23 - 1	P23	Peinture / Enduit / Mortier - Effritable / Effritable / Dur - Blanc / Beige / Gris	Négatif	Négatif sur analyse
Vol 5 (Parking couvert privatif)	Revêtement de sol	Revêtement de sol	Chape maigre	P24	Réalisation d'un prélèvement	Gris	002ER68 5835 n °24 - 1	P24	Béton - Dur - Gris	Négatif	Négatif sur analyse
Vol 5 (Parking couvert privatif)	Parois verticales intérieures et enduits	Murs et cloisons	Enduits ciment	P25	Réalisation d'un prélèvement		002ER68 5835 n °25 - 1	P25	Matériau / Mortier - Effritable / Dur - Blanc / Gris	Négatif	Négatif sur analyse
Vol 5 (Parking couvert privatif)	Parois verticales intérieures et enduits	Murs et cloisons	Enduits ciment	S52	Sondage et extension de la ZPSO du prélèvement P25		002ER68 5835 n °25 - 1	P25	Matériau / Mortier - Effritable / Dur - Blanc / Gris	Négatif	Négatif sur analyse
Vol 5 (Parking couvert privatif)	Parois verticales intérieures et enduits	Murs et cloisons	Enduits ciment	S53	Sondage et extension de la ZPSO du prélèvement P25		002ER68 5835 n °25 - 1	P25	Matériau / Mortier - Effritable / Dur - Blanc / Gris	Négatif	Négatif sur analyse



RDC - logement 37

Localisation	Categorie	Composant	Partie de composant	Réf action	Description	Précision	Ref photo	Ref pré.	Descriptif	Résultat	Conclusion
Vol 5 (Parking couvert privatif)	Parois verticales intérieures et enduits	Murs et cloisons	Enduits ciment	S54	Sondage et extension de la ZPSO du prélèvement P25		002ER68 5835 n °25 - 1	P25	Matériau / Mortier - Effritable / Dur - Blanc / Gris	Négatif	Négatif sur analyse
Vol 5 (Parking couvert privatif)	Parois verticales intérieures et enduits	Murs et cloisons	Enduits ciment	S52 - S53 - S54	Sondage et extension de la ZPSO du prélèvement P25		002ER68 5835 n °25 - 1	P25	Matériau / Mortier - Effritable / Dur - Blanc / Gris	Négatif	Négatif sur analyse




ANNEXE : MESURAGE DES ZONES AMIANTÉES

Les mesurages contenus dans le tableau suivant sont donnés a titre indicatifs et doivent impérativement faire l'objet d'un contrôle par les intervenants et ne peut en aucun cas être utilisé comme quantitatif pour chiffrage.

Ref pré.	Composant	Matériau	Localisation	Mesurage lineaire	Mesurage hauteur	Mesurage surface	Mesurage unité(s)
RDC - logement 37							
P4 Phase 2	Revêtement de sol	Colle / Ragréage / Revêtement - Souple / Effritable / Dur - Jaune / Gris / Beige	Vol 10 (Autre local privatif) - Vol 2 (Dégagement) - Vol 3 (Autre local privatif)	28,58 m		12,15 m²	
P5	Revêtement de sol	Revêtement - Dur - Gris	Vol 10 (Autre local privatif) - Vol 2 (Dégagement) - Vol 3 (Autre local privatif)	28,46 m		12,07 m²	
P6	Revêtement de sol	Sous-couche / Colle / Matériau / Ragréage / Matériau - Souple / Souple / Dur / Effritable / Effritable - Blanc / Jaune / Beige / Gris / Blanc	Vol 10 (Autre local privatif) - Vol 9 (Chambre 1) - Vol 2 (Dégagement) - Vol 3 (Autre local privatif) - Vol 4 (Séjour)	66,32 m		48,92 m²	
P8 Phase 2	Revêtement de sol	Colle / Revêtement / Colle - Souple / Dur / Bitumineux - Jaune / Beige / Noir	Vol 7 (WC)	5,41 m		1,47 m²	
P9	Revêtement de sol	Sous-couche / Colle / Revêtement - Souple / Souple / Dur - Blanc / Jaune / Gris	Vol 7 (WC)	5,3 m		1,38 m²	
P10	Revêtement de sol	Colle / Ragréage / Matériau - Bitumineux / Effritable / Effritable - Noir / Gris / Blanc	Vol 7 (WC) - Vol 6 (Cuisine)	16,9 m		8,53 m²	

Ref pré.	Composant	Matériau	Localisation	Mesurage lineaire	Mesurage hauteur	Mesurage surface	Mesurage unité(s)
RDC - logement 37							
P19	Revêtement de sol	Colle / Ragréage / Mortier - Bitumineux / Dur / Dur - Noir / Gris / Gris	Vol 3 (Autre local privatif) - Vol 2 (Dégagement) - Vol 10 (Autre local privatif) - Vol 4 (Séjour)	52,48 m		37,02 m²	

ANNEXE : PLANS DE REPÉRAGE DES MPCA

Ref.	Plans	Titre du plan
	 RDC - logement 37	RDC - logement 37 - Plan de repérage - Actions menées
	 RDC - logement 37	RDC - logement 37 - MPCA Toutes catégories confondues
	 RDC - logement 37	RDC - logement 37 - MPCA Revêtement de sol

RDC - LOGEMENT 37 - PLAN DE REPÉRAGE - ACTIONS MENÉES

Référence:
002ER685835

Légende

Localisation d'un prélèvement positif

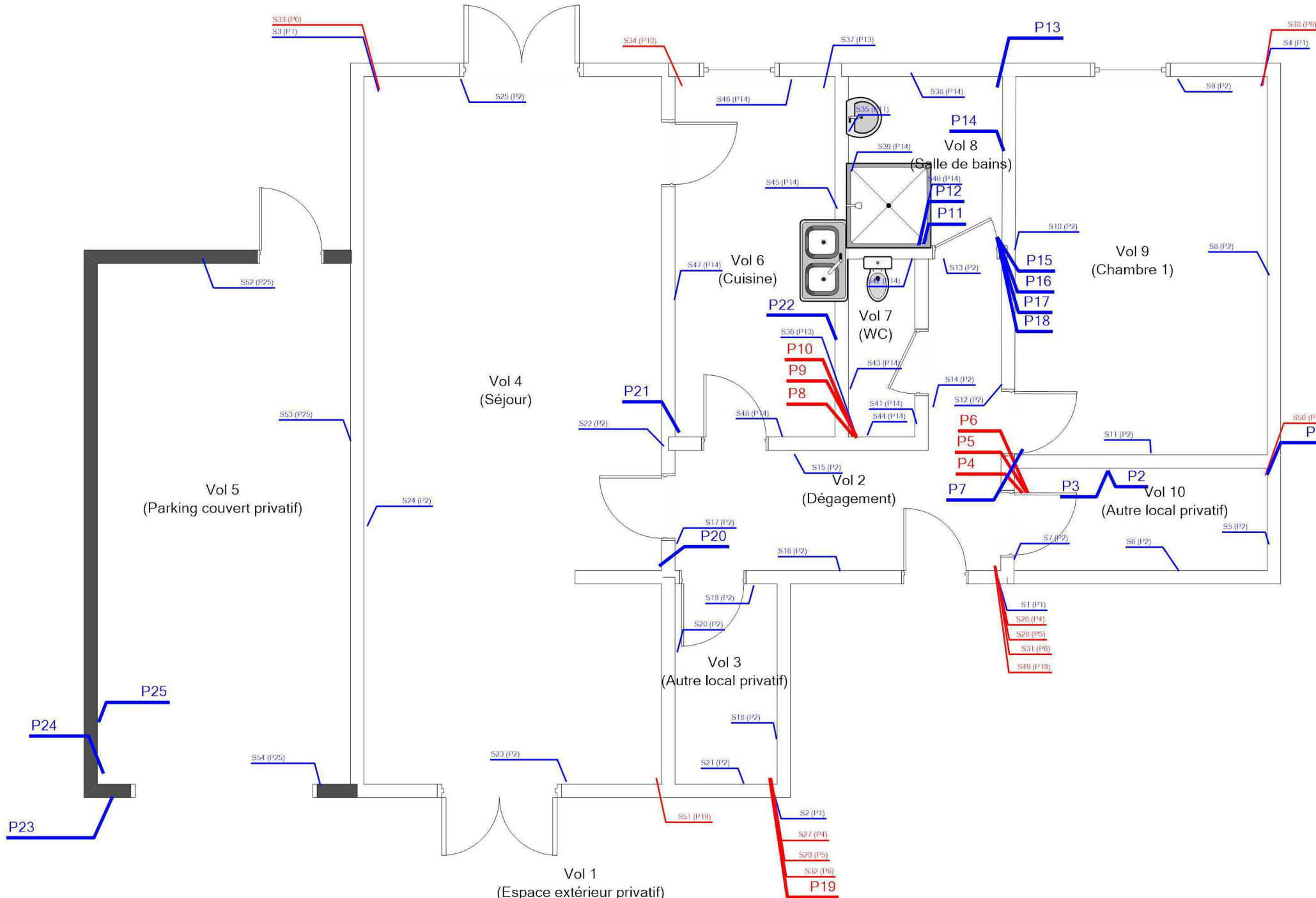
Localisation d'un prélèvement négatif

A graph of a function $S(x)$ on a coordinate plane. The function is linear from the origin $(0,0)$ to the point $(1,1)$, and then it becomes a horizontal line at $y=1$ for $x \geq 1$. The label S is placed above the horizontal part of the graph.

localisation dun sondage négatif

A graph showing a horizontal line at a constant value S_0 for $t \geq 0$. The vertical axis is labeled S and the horizontal axis is labeled t . The line starts at the origin and remains constant at S_0 for all $t \geq 0$.

localisation dun sondage positif



Adresse du bien

N°37 RUE VERLAINE
18240 BELLEVILLE SUR LOIRE

Désignation

Autres Priv

Date interventio

24/10/202

Techniciens intervenant

AUPETIT MATHIS

Légende



P4 : Colle / Ragréage / Revêtement
- Souple / Effritable / Dur - Jaune /
Gris / Beige



P10 : Colle bitumeuse



P19 : Colle bitumeuse



P6 : Ragréage



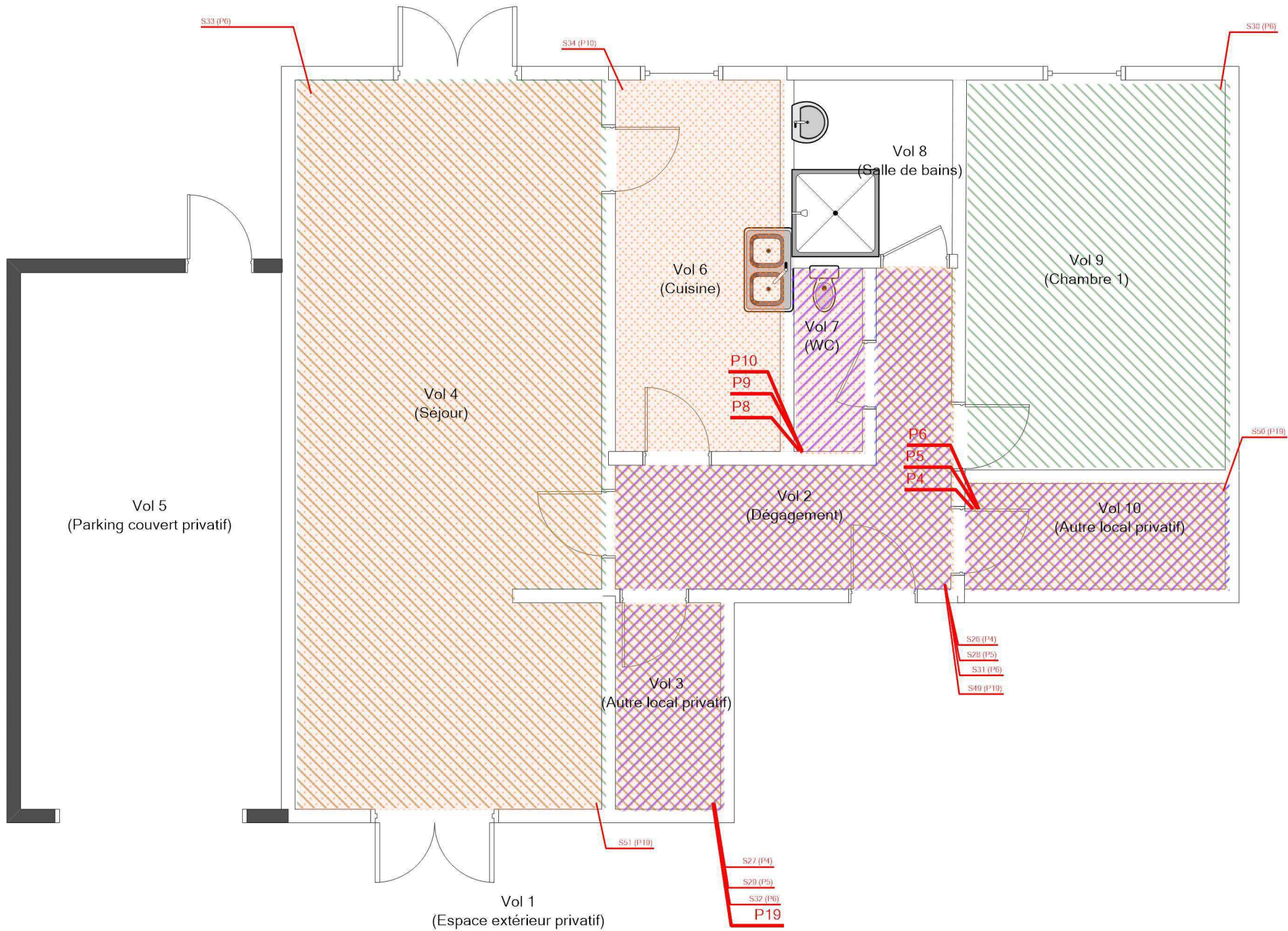
P8 : Colle / Revêtement / Colle -
Souple / Dur / Bitumineux - Jaune /
Beige / Noir



P5 : Dalles plastiques

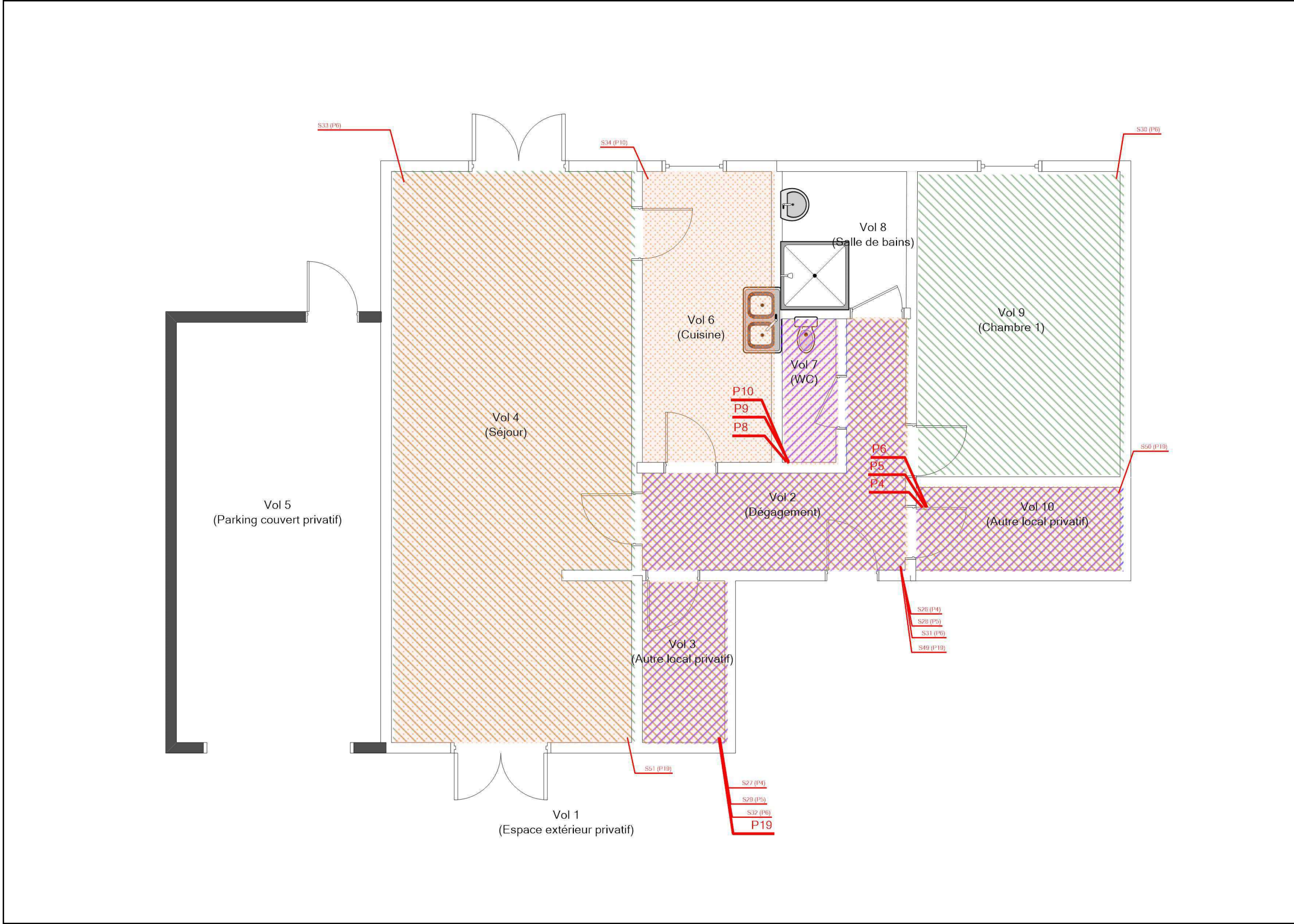


P9 : Dalles plastiques



RDC - LOGEMENT 37 - MPCA REVÊTEMENT DE SOL

Référence:
002ER685835



Légende	
	P4 : Colle / Ragréage / Revêtement - Souple / Effritable / Dur - Jaune / Gris / Beige
	P10 : Colle bitumeuse
	P19 : Colle bitumeuse
	P6 : Ragréage
	P8 : Colle / Revêtement / Colle - Souple / Dur / Bitumineux - Jaune / Beige / Noir
	P5 : Dalles plastiques
	P9 : Dalles plastiques



AC ENVIRONNEMENT
DIAGNOSTICS IMMOBILIERS

Adresse du bien
N°37 RUE VERLAINE 18240 BELLEVILLE SUR LOIRE

Désignation
Autres Privatif

Date intervention
24/10/2023

Technicien intervenant
AUPETIT MATHIS

ANNEXE : REPORTAGE PHOTOGRAPHIQUE

 Photos représentant des matériaux et produits contenant de l'amiante

Référence	Localisation	Action
002ER685835 n°1 - 1 (P1)	RDC - logement 37 - Vol 10 (Autre local privatif)	Prélèvement négatif
002ER685835 n°2 - 1 (P2)	RDC - logement 37 - Vol 10 (Autre local privatif)	Prélèvement négatif
002ER685835 n°3 - 1 (P3)	RDC - logement 37 - Vol 10 (Autre local privatif)	Prélèvement négatif
002ER685835 n°4 - 1 (P4)	RDC - logement 37 - Vol 10 (Autre local privatif)	Prélèvement positif
002ER685835 n°5 - 1 (P5)	RDC - logement 37 - Vol 10 (Autre local privatif)	Prélèvement positif
002ER685835 n°6 - 1 (P6)	RDC - logement 37 - Vol 10 (Autre local privatif)	Prélèvement positif
002ER685835 n°7 - 1 (P7)	RDC - logement 37 - Vol 9 (Chambre 1)	Prélèvement négatif
002ER685835 n°8 - 1 (P8)	RDC - logement 37 - Vol 7 (WC)	Prélèvement positif
002ER685835 n°9 - 1 (P9)	RDC - logement 37 - Vol 7 (WC)	Prélèvement positif
002ER685835 n°10 - 1 (P10)	RDC - logement 37 - Vol 7 (WC)	Prélèvement positif
002ER685835 n°11 - 1 (P11)	RDC - logement 37 - Vol 8 (Salle de bains)	Prélèvement négatif
002ER685835 n°12 - 1 (P12)	RDC - logement 37 - Vol 8 (Salle de bains)	Prélèvement négatif
002ER685835 n°13 - 1 (P13)	RDC - logement 37 - Vol 8 (Salle de bains)	Prélèvement négatif
002ER685835 n°14 - 1 (P14)	RDC - logement 37 - Vol 8 (Salle de bains)	Prélèvement négatif
002ER685835 n°15 - 1 (P15)	RDC - logement 37 - Vol 8 (Salle de bains)	Prélèvement négatif
002ER685835 n°16 - 1 (P16)	RDC - logement 37 - Vol 8 (Salle de bains)	Prélèvement négatif
002ER685835 n°17 - 1 (P17)	RDC - logement 37 - Vol 8 (Salle de bains)	Prélèvement négatif
002ER685835 n°18 - 1 (P18)	RDC - logement 37 - Vol 8 (Salle de bains)	Prélèvement négatif
002ER685835 n°19 - 1 (P19)	RDC - logement 37 - Vol 3 (Autre local privatif)	Prélèvement positif
002ER685835 n°20 - 1 (P20)	RDC - logement 37 - Vol 4 (Séjour)	Prélèvement négatif
002ER685835 n°21 - 1 (P21)	RDC - logement 37 - Vol 6 (Cuisine)	Prélèvement négatif
002ER685835 n°22 - 1 (P22)	RDC - logement 37 - Vol 6 (Cuisine)	Prélèvement négatif
002ER685835 n°23 - 1 (P23)	RDC - logement 37 - Vol 1 (Espace extérieur privatif)	Prélèvement négatif
002ER685835 n°24 - 1 (P24)	RDC - logement 37 - Vol 5 (Parking couvert privatif)	Prélèvement négatif
002ER685835 n°25 - 1 (P25)	RDC - logement 37 - Vol 5 (Parking couvert privatif)	Prélèvement négatif



002ER685835 n°1 - 1 (P1) - RDC - logement 37 - Vol 10
(Autre local privatif)



002ER685835 n°2 - 1 (P2) - RDC - logement 37 - Vol 10
(Autre local privatif)



002ER685835 n°3 - 1 (P3) - RDC - logement 37 - Vol 10
(Autre local privatif)



002ER685835 n°4 - 1 (P4) - RDC - logement 37 - Vol 10
(Autre local privatif)



002ER685835 n°5 - 1 (P5) - RDC - logement 37 - Vol 10
(Autre local privatif)



002ER685835 n°6 - 1 (P6) - RDC - logement 37 - Vol 10
(Autre local privatif)



002ER685835 n°7 - 1 (P7) - RDC - logement 37 - Vol 9
(Chambre 1)



002ER685835 n°8 - 1 (P8) - RDC - logement 37 - Vol 7
(WC)



002ER685835 n°9 - 1 (P9) - RDC - logement 37 - Vol 7
(WC)



002ER685835 n°10 - 1 (P10) - RDC - logement 37 - Vol
7 (WC)



002ER685835 n°11 - 1 (P11) - RDC - logement 37 - Vol 8
(Salle de bains)



002ER685835 n°12 - 1 (P12) - RDC - logement 37 - Vol
8 (Salle de bains)



002ER685835 n°13 - 1 (P13) - RDC - logement 37 - Vol 8
(Salle de bains)



002ER685835 n°14 - 1 (P14) - RDC - logement 37 - Vol 8
(Salle de bains)



002ER685835 n°15 - 1 (P15) - RDC - logement 37 - Vol 8
(Salle de bains)



002ER685835 n°16 - 1 (P16) - RDC - logement 37 - Vol 8
(Salle de bains)



002ER685835 n°17 - 1 (P17) - RDC - logement 37 - Vol 8
(Salle de bains)



002ER685835 n°18 - 1 (P18) - RDC - logement 37 - Vol 8
(Salle de bains)



002ER685835 n°19 - 1 (P19) - RDC - logement 37 - Vol 3
(Autre local privatif)



002ER685835 n°20 - 1 (P20) - RDC - logement 37 - Vol 4 (Séjour)



002ER685835 n°21 - 1 (P21) - RDC - logement 37 - Vol 6 (Cuisine)



002ER685835 n°22 - 1 (P22) - RDC - logement 37 - Vol 6 (Cuisine)



002ER685835 n°23 - 1 (P23) - RDC - logement 37 - Vol 1 (Espace extérieur privatif)



002ER685835 n°24 - 1 (P24) - RDC - logement 37 - Vol 5 (Parking couvert privatif)



002ER685835 n°25 - 1 (P25) - RDC - logement 37 - Vol 5
(Parking couvert privatif)

ANNEXE : Récapitulatif des prélèvements et analyses

Prélèvements en rouge = Positif

Ref action	Categorie	Composant	Materiau	Localisation	Observation
P1	Plafond et faux-plafonds	Plafonds	Peinture / Enduit / Papier / Enduit / Plâtre - Effritable / Effritable / Souple Fibreux / Effritable / Effritable - Beige / Blanc / Beige / Blanc / Blanc - -	RDC - logement 37 - Vol 10 (Autre local privatif)	
P2	Parois verticales intérieures et enduits	Cloisons légères ou préfabriquées	Peinture / Enduit / Papier / Enduit / Plâtre - Effritable / Effritable / Souple Fibreux / Effritable / Effritable - Beige / Blanc / Beige / Blanc / Blanc - -	RDC - logement 37 - Vol 10 (Autre local privatif)	
P3	Revêtement de mur	Revêtement de mur	Peinture / Enduit / Bois - Effritable / Effritable / Fibreux Dur - Blanc / Blanc / Marron - Blanc -	RDC - logement 37 - Vol 10 (Autre local privatif)	
P4 Phase 1	Revêtement de sol	Revêtement de sol	Revêtement - Souple Fibreux - Marron - Marron -	RDC - logement 37 - Vol 10 (Autre local privatif)	
P4 Phase 2	Revêtement de sol	Revêtement de sol	Colle / Ragréage / Revêtement - Souple / Effritable / Dur - Jaune / Gris / Beige - Marron -	RDC - logement 37 - Vol 10 (Autre local privatif)	
P5	Revêtement de sol	Revêtement de sol	Revêtement - Dur - Gris - Gris -	RDC - logement 37 - Vol 10 (Autre local privatif)	
P6	Revêtement de sol	Revêtement de sol	Sous-couche / Colle / Matériau / Ragréage / Matériau - Souple / Souple / Dur / Effritable / Effritable - Blanc / Jaune / Beige / Gris / Blanc - Gris -	RDC - logement 37 - Vol 10 (Autre local privatif)	
P7 Phase 1	Revêtement de sol	Revêtement de sol	Revêtement - Souple Fibreux - Gris - Gris -	RDC - logement 37 - Vol 9 (Chambre 1)	
P7 Phase 2	Revêtement de sol	Revêtement de sol	Colle - Souple - Jaune - Gris -	RDC - logement 37 - Vol 9 (Chambre 1)	
P8 Phase 1	Revêtement de sol	Revêtement de sol	Revêtement - Souple Fibreux - Marron - Marron -	RDC - logement 37 - Vol 7 (WC)	
P8 Phase 2	Revêtement de sol	Revêtement de sol	Colle / Revêtement / Colle - Souple / Dur / Bitumineux - Jaune / Beige / Noir - Marron -	RDC - logement 37 - Vol 7 (WC)	

P9	Revêtement de sol	Revêtement de sol	Sous-couche / Colle / Revêtement - Souple / Souple / Dur - Blanc / Jaune / Gris - Gris -	RDC - logement 37 - Vol 7 (WC)
P10	Revêtement de sol	Revêtement de sol	Colle / Ragréage / Matériau - Bitumineux / Effritable / Effritable - Noir / Gris / Blanc - Noire -	RDC - logement 37 - Vol 7 (WC)
P11	Revêtement de mur	Revêtement de mur	Colle / Mousse - Dur / Souple - Blanc / Jaune - Blanc -	RDC - logement 37 - Vol 8 (Salle de bains)
P12 Phase 1	Revêtement de mur	Revêtement de mur	Joint - Dur - Blanc - Blanc -	RDC - logement 37 - Vol 8 (Salle de bains)
P12 Phase 2	Revêtement de mur	Revêtement de mur	Colle / Papier - Dur / Souple Fibreux - Blanc / Beige - Blanc -	RDC - logement 37 - Vol 8 (Salle de bains)
P13	Plafond et faux-plafonds	Plafonds	Peinture / Enduit / Papier / Enduit / Plâtre - Effritable / Effritable / Souple Fibreux / Effritable / Effritable - Blanc / Blanc / Beige / Blanc / Blanc - -	RDC - logement 37 - Vol 8 (Salle de bains)
P14	Parois verticales intérieures et enduits	Cloisons légères ou préfabriquées	Peinture / Toile / Enduit / Papier / Enduit / Plâtre - Effritable / Souple Fibreux / Effritable / Souple Fibreux / Effritable / Effritable - Blanc / Blanc / Blanc / Beige / Blanc / Blanc - -	RDC - logement 37 - Vol 8 (Salle de bains)
P15 Phase 1	Revêtement de sol	Revêtement de sol	Revêtement - Souple - Beige - Beige -	RDC - logement 37 - Vol 8 (Salle de bains)
P15 Phase 2	Revêtement de sol	Revêtement de sol	Colle / Matériau - Souple / Effritable - Jaune / Blanc - Beige -	RDC - logement 37 - Vol 8 (Salle de bains)
P16	Revêtement de sol	Revêtement de sol	Matériau / Colle - Souple / Souple - Beige / Jaune - Jaune -	RDC - logement 37 - Vol 8 (Salle de bains)
P17 Phase 1	Revêtement de sol	Revêtement de sol	Revêtement - Souple - Marron - Noire -	RDC - logement 37 - Vol 8 (Salle de bains)
P17 Phase 2	Revêtement de sol	Revêtement de sol	Colle / Ragréage - Souple / Effritable - Jaune / Gris - Noire -	RDC - logement 37 - Vol 8 (Salle de bains)
P18	Revêtement de sol	Revêtement de sol	Ragréage - Dur - Gris - Gris -	RDC - logement 37 - Vol 8 (Salle de bains)

P19	Revêtement de sol	Revêtement de sol	Colle / Ragrée / Mortier - Bitumineux / Dur / Dur - Noir / Gris / Gris - Noire -	RDC - logement 37 - Vol 3 (Autre local privatif)
P20	Revêtement de sol	Revêtement de sol	Revêtement / Colle / Ragrée - Semi-dur / Souple / Dur - Beige / Jaune / Gris - Beige -	RDC - logement 37 - Vol 4 (Séjour)
P21	Revêtement de sol	Revêtement de sol	Revêtement - Souple Fibreux - Gris - Gris -	RDC - logement 37 - Vol 6 (Cuisine)
P22 Phase 1	Revêtement de mur	Revêtement de mur	Peinture / Carton - Effritable / Souple Fibreux - Multicolore / Marron - Marron -	RDC - logement 37 - Vol 6 (Cuisine)
P22 Phase 2	Revêtement de mur	Revêtement de mur	Colle - Dur - Beige - Marron -	RDC - logement 37 - Vol 6 (Cuisine)
P23	Façades	Murs	Peinture / Enduit / Mortier - Effritable / Effritable / Dur - Blanc / Beige / Gris -	RDC - logement 37 - Vol 1 (Espace extérieur privatif)
P24	Revêtement de sol	Revêtement de sol	Béton - Dur - Gris - Gris -	RDC - logement 37 - Vol 5 (Parking couvert privatif)
P25	Parois verticales intérieures et enduits	Murs et cloisons	Matériau / Mortier - Effritable / Dur - Blanc / Gris -	RDC - logement 37 - Vol 5 (Parking couvert privatif)

CHANTIER

COORDONNÉES DESTINATAIRE

Référence **C012023674322**
Adresse Commande : 002ER685835
Affaire : BVIL-MI_BVIL-MI-37V_007555
N°37 RUE VERLAINE
18240 BELLEVILLE SUR LOIRE

AC Environnement
64, rue Clément Ader
42153 RIORGES

Arcueil, le 16/11/2023

RAPPORT DE SYNTHÈSE MATÉRIAU n°RSC012023674322
RECHERCHE ET IDENTIFICATION DES FIBRES D'AMIANTE

Laboratoire d'analyse	AC Environnement
Normes et techniques analytiques	HSG 248 §2 ou NF ISO 22262-1(parties utiles): Recherche d'amiante dans les matériaux par Microscope Optique en Lumière Polarisée(MOLP) (1) : Morphologie et critères optiques <i>La détection de fibres d'amiante optiquement observables est garantie si la teneur est supérieure ou égale à 0.1 % en masse dans 95% des cas (*)</i> Parties utiles de la norme NF X 43-050 : Recherche d'amiante dans les matériaux par Microscopie Electronique à Transmission (MET) (2) : Morphologie, diffraction électronique, composition chimique <i>La détection de fibres d'amiante est garantie si la teneur est supérieure ou égale à 0.1 % en masse dans 95% des cas (*)</i>
Texte réglementaire	Arrêté du 1er octobre 2019 (modifié): Relatif aux modalités de réalisation des analyses de matériaux et produits susceptibles de contenir de l'amiante aux conditions de compétences du personnel et d'accréditation des organismes procédant à ces analyses
Méthodes internes	Selon les modes opératoires internes L.MO.20, L.MO.07 et L.MO.13.1
Préparation des échantillons	Prise d'essai représentative de l'échantillon - Pour une analyse MOLP : Prélèvement de fibres et montage sur lame de microscope optique - Pour une analyse META : Par attaque chimique, broyage manuel et mécanique et récupération des particules sur grilles de microscope électronique

Référence échantillon : 002ER685835_001


Référence labo	PM05852455	Échantillon conforme aux critères d'acceptation	Oui
Date du prélèvement	28/10/2023	Analyse réglementaire	Oui
Auteur du prélèvement	MATHIS AUPETIT	Date d'analyse	16/11/2023
Type de prélèvement	Plafond et faux-plafonds - Plafonds - Jonction entre panneaux préfabriqués		
Zone de prélèvement	Autres Privatif - Vol 10 (Autre local privatif)		
Remarque concernant le prélèvement	Le client a demandé à n'analyser que les couches Bande Souple Beige, Enduit Effritable Blanc		

Phase	Couche	Description	MOLP			MET			Résultat
		Aspect, Texture, Couleur	Nb de préparations	Lame	Analyste	Attaque chimique	Nb de préparations	Grilles	Analyste
					explorées(**)			explorées(**)	
1	1	Peinture Effritable Beige	-	-	-	Acétone	1	2	RCA
	2	Enduit Effritable Blanc	-	-	-				
	3	Papier Souple Fibreux Beige	1	1	HCQ				
	4	Enduit Effritable Blanc	-	-	-				
	5	Plâtre Effritable Blanc	-	-	-				
Nombre d'analyses nécessaires au rendu du résultat			1 MOLP			1 MET			

Remarque concernant l'analyse Couches 2, 3, 4, 5 non dissociables(***) analysées avec la couche 1.
Couche non-analysée : Carton Souple Fibreux Marron

Référence échantillon : 002ER685835_002

Référence labo	PM05852456	Échantillon conforme aux critères d'acceptation	Oui
Date du prélèvement	28/10/2023	Analyse réglementaire	Oui
Auteur du prélèvement	MATHIS AUPETIT	Date d'analyse	16/11/2023
Type de prélèvement	Parois verticales intérieures et enduits - Cloisons légères ou préfabriquées - Jonction entre panneaux préfabriqués		
Zone de prélèvement	Autres Privatif - Vol 10 (Autre local privatif)		
Remarque concernant le prélèvement	Le client a demandé à n'analyser que les couches Bande Souple Beige, Enduit Effritable Blanc		

Phase	Couche	Description	MOLP			MET				Résultat	
		Aspect, Texture, Couleur		Nb de préparations	Lame explorée(**)	Analyste	Attaque chimique		Nb de préparations	Grilles explorées(**)	Analyste
1	1	Peinture Effritable Beige	-	-	-	Acétone	1	2	RCA	Non détecté	
	2	Enduit Effritable Blanc	-	-	-						
	3	Papier Souple Fibreux Beige	1	1	HCQ						
	4	Enduit Effritable Blanc	-	-	-						
	5	Plâtre Effritable Blanc	-	-	-						
Nombre d'analyses nécessaires au rendu du résultat			1 MOLP			1 MET					

Remarque concernant l'analyse Couches 2, 3, 4, 5 non dissociables(***) analysées avec la couche 1.
Couche non-analysée : Carton Souple Fibreux Marron

Référence échantillon : 002ER685835_003

Référence labo	PM05852457	Échantillon conforme aux critères d'acceptation	Oui
Date du prélèvement	28/10/2023	Analyse réglementaire	Oui
Auteur du prélèvement	MATHIS AUPETIT	Date d'analyse	15/11/2023
Type de prélèvement	Revêtement de mur - Revêtement de mur - Peinture de plinthe		
Zone de prélèvement	Autres Privatif - Vol 10 (Autre local privatif)		
Remarque concernant le prélèvement	Blanc Le client a demandé à n'analyser que la couche Peinture Effritable Blanc		

Phase	Couche	Description	MOLP			MET				Résultat
			Nb de préparations	Lame explorée(†)	Analyste	Attaque chimique	Nb de préparations	Grilles explorées(†)	Analyste	
1	1	Peinture Effritable Blanc	-	-	-	Acétone	1	2	HHE	Présence d'amiante
	2	Enduit Effritable Blanc	-	-	-					
	3	Bois Fibreux Dur Marron	-	-	-					
Nombre d'analyses nécessaires au rendu du résultat			0 MOLP			1 MET				

Remarque concernant l'analyse Couches 2, 3 non dissociables(***) analysées avec la couche 1.

Référence échantillon : 002ER685835_004

Référence labo	PM05852458	Échantillon conforme aux critères d'acceptation	Oui
Date du prélèvement	28/10/2023	Analyse réglementaire	Oui
Auteur du prélèvement	MATHIS AUPETIT	Date d'analyse	16/11/2023
Type de prélèvement	Revêtement de sol - Revêtement de sol - Lés plastiques avec sous-couche		
Zone de prélèvement	Autres Privatif - Vol 10 (Autre local privatif)		
Remarque concernant le prélèvement	Marron		

Phase	Couche	Description	MOLP			MET				Résultat	
		Aspect, Texture, Couleur	Nb de préparations	Lame explorée(**)	Analyste	Attaque chimique	Nb de préparations	Grilles explorées(**)	Analyste	Présence d'amiante	
1	1	Revêtement Souple Fibreux Marron	2	2	HCQ	-	-	-	-	Non détecté	●
2	2	Colle Souple Jaune	-	-	-	Acétone	1	2	TVI	Chrysotile	●
	3	Ragréage Effritable Gris	-	-	-						
	4	Revêtement Dur Beige	-	-	-						
Nombre d'analyses nécessaires au rendu du résultat			1 MOLP			1 MET					

Remarque concernant l'analyse Couches 3, 4 non dissociables(***) analysées avec la couche 2.



Référence échantillon : 002ER685835_005

Référence labo	PM05852459	Échantillon conforme aux critères d'acceptation	Oui
Date du prélèvement	28/10/2023	Analyse réglementaire	Oui
Auteur du prélèvement	MATHIS AUPETIT	Date d'analyse	15/11/2023
Type de prélèvement	Revêtement de sol - Revêtement de sol - Dalles plastiques		
Zone de prélèvement	Autres Privatif - Vol 10 (Autre local privatif)		
Remarque concernant le prélèvement	Gris		
	Le client a demandé à n'analyser que la couche Revêtement Semi-dur Gris		

Phase	Couche	Description	MOLP			MET			Résultat
		Aspect, Texture, Couleur	Nb de préparations	Lame	explorées(**)	Attaque chimique	Nb de préparations	Grilles explorées(**)	Présence d'amiante
1	1	Revêtement Dur Gris	-	-	-	Acétone	1	2	NNG
Nombre d'analyses nécessaires au rendu du résultat			0 MOLP			1 MET			Chrysotile ●

Remarque concernant l'analyse Couches non-analysées : Sous-couche Souple Blanc, Colle Souple Jaune

Référence échantillon : 002ER685835_006

Référence labo	PM05852460	Échantillon conforme aux critères d'acceptation	Oui
Date du prélèvement	28/10/2023	Analyse réglementaire	Oui
Auteur du prélèvement	MATHIS AUPETIT	Date d'analyse	15/11/2023
Type de prélèvement	Revêtement de sol - Revêtement de sol - Ragréage		
Zone de prélèvement	Autres Privatif - Vol 10 (Autre local privatif)		
Remarque concernant le prélèvement	Gris		

Phase	Couche	Description	MOLP			MET			Résultat
		Aspect, Texture, Couleur	Nb de préparations	Lame	explorées(**)	Attaque chimique	Nb de préparations	Grilles explorées(**)	Présence d'amiante
1	1	Sous-couche Souple Blanc	-	-	-	Acétone	1	2	RKE
	2	Colle Souple Jaune	-	-	-				
	3	Matériau Dur Beige	-	-	-				
	4	Ragréage Effritable Gris	-	-	-				
	5	Matériau Effritable Blanc	-	-	-				
Nombre d'analyses nécessaires au rendu du résultat			0 MOLP			1 MET			Chrysotile ●

Remarque concernant l'analyse Couches 2, 3, 4, 5 non dissociables(***) analysées avec la couche 1.

Référence échantillon : 002ER685835_007

Référence labo	PM05852461	Échantillon conforme aux critères d'acceptation	Oui
Date du prélèvement	28/10/2023	Analyse réglementaire	Oui
Auteur du prélèvement	MATHIS AUPETIT	Date d'analyse	16/11/2023
Type de prélèvement	Revêtement de sol - Revêtement de sol - Lés plastiques avec sous-couche		
Zone de prélèvement	Autres Privatif - Vol 9 (Chambre 1)		
Remarque concernant le prélèvement	Gris		

Phase	Couche	Description	MOLP			MET			Résultat
		Aspect, Texture, Couleur	Nb de préparations	Lame	explorées(**)	Attaque chimique	Nb de préparations	Grilles explorées(**)	Présence d'amiante
1	1	Revêtement Souple Fibreux Gris	2	2	HCC	-	-	-	Non détecté ●
2	2	Colle Souple Jaune	-	-	-	Acétone	1	2	HHE
Nombre d'analyses nécessaires au rendu du résultat			1 MOLP			1 MET			Non détecté ●

Remarque concernant l'analyse RAS

Référence échantillon : 002ER685835_008

Référence labo	PM05852462	Échantillon conforme aux critères d'acceptation	Oui
Date du prélèvement	28/10/2023	Analyse réglementaire	Oui
Auteur du prélèvement	MATHIS AUPETIT	Date d'analyse	16/11/2023
Type de prélèvement	Revêtement de sol - Revêtement de sol - Lés plastiques avec sous-couche		
Zone de prélèvement	Autres Privatif - Vol 7 (WC)		
Remarque concernant le prélèvement	Marron		

Phase	Couche	Description	MOLP			MET			Résultat	
		Aspect, Texture, Couleur	Nb de préparations	Lame explorée(**)	Analyste	Attaque chimique	Nb de préparations	Grilles explorées(**)	Analyste	Présence d'amiante
1	1	Revêtement Souple Fibreux Marron	2	2	HCQ	-	-	-	Non détecté	
2	2	Colle Souple Jaune	-	-	-	Acétone, Chloroforme	1	2	RKE	Chrysotile
	3	Revêtement Dur Beige	-	-	-					
	4	Colle Bitumineux Noir	-	-	-					
Nombre d'analyses nécessaires au rendu du résultat			1 MOLP			1 MET				

Remarque concernant l'analyse La couche Colle / Bitumineux / Noir est présente en quantité insuffisante pour contre-expertise et archivage.
Couches 3, 4 non dissociables(***) analysées avec la couche 2.

Référence échantillon : 002ER685835_009

Référence labo	PM05852463	Échantillon conforme aux critères d'acceptation	Oui
Date du prélèvement	28/10/2023	Analyse réglementaire	Oui
Auteur du prélèvement	MATHIS AUPETIT	Date d'analyse	15/11/2023
Type de prélèvement	Revêtement de sol - Revêtement de sol - Dalles plastiques		
Zone de prélèvement	Autres Privatif - Vol 7 (WC)		
Remarque concernant le prélèvement	Gris		

Le client a demandé à n'analyser que la couche Revêtement Semi-dur Gris

Le client a demandé à l'analyste que la couche revêtement soit dur gris										
Phase	Couche	Description	MOLP			MET			Résultat	
		Aspect, Texture, Couleur	Nb de préparations	Lame explorée(**)	Analyste	Attaque chimique	Nb de préparations	Grilles explorées(**)	Analyste	Présence d'amiante
1	1	Sous-couche Souple Blanc	-	-	-	Acétone	1	2	NNG	Chrysotile
	2	Colle Souple Jaune	-	-	-					
	3	Revêtement Dur Gris	-	-	-					
Nombre d'analyses nécessaires au rendu du résultat			0 MOLP			1 MET				

Remarque concernant l'analyse Couches 2, 3 non dissociables(***) analysées avec la couche 1.
Couche non-analysée : Colle Bitumineux Noir

Référence échantillon : 002ER685835_010

Référence labo	PM05852464	Échantillon conforme aux critères d'acceptation	Oui
Date du prélèvement	28/10/2023	Analyse réglementaire	Oui
Auteur du prélèvement	MATHIS AUPETIT	Date d'analyse	15/11/2023
Type de prélèvement	Revêtement de sol - Revêtement de sol - Colle bitumeuse		
Zone de prélèvement	Autres Privatif - Vol 7 (WC)		
Remarque concernant le prélèvement	Noire		

Le client a demandé à n'analyser que la couche Colle Bitumineux Noir

Le présent document est un projet et que les données sont préliminaires.												
Phase	Couche	Description Aspect, Texture, Couleur	MOLP			MET			Résultat			
			Nb de préparations	Lame explorée(**)	Analyste		Nb de préparations	Grilles explorées(**)	Analyste	Présence d'amiante		
1	1	Colle Bitumineux Noir	-	-	-	Acétone, Chloroforme			1	2	CEZ	Chrysotile
	2	Ragréage Effritable Gris	-	-	-							
	3	Matériau Effritable Blanc	-	-	-							
Nombre d'analyses nécessaires au rendu du résultat			0 MOLP			1 MET						

Remarque concernant l'analyse Couches 2, 3 non dissociables(***) analysées avec la couche 1.



Référence échantillon : 002ER685835_011

Référence labo	PM05852465
Date du prélèvement	28/10/2023
Auteur du prélèvement	MATHIS AUPETIT
Type de prélèvement	Revêtement de mur - Revêtement de mur - Colle de carrelage (faïence)
Zone de prélèvement	Autres Privatif - Vol 8 (Salle de bains)
Remarque concernant le prélèvement	Blanc

Échantillon conforme aux critères d'acceptation	Oui
Analyse réglementaire	Oui
Date d'analyse	15/11/2023

Le client a demandé à n'analyser que la couche Colle Dur Blanc

Phase	Couche	Description	MOLP			MET			Résultat
		Aspect, Texture, Couleur	Nb de préparations	Lame explorées(**)	Analyste	Attaque chimique	Nb de préparations	Coilles explorées(**)	Analyste
1	1	Colle Dur Blanc	-	-	-	Acétone	1	2	HHE
	2	Mousse Souple Jaune	-	-	-				
Nombre d'analyses nécessaires au rendu du résultat			0 MOLP			1 MET			

Remarque concernant l'analyse	Couche 2 non dissociable(***) analysée avec la couche 1.
	Couches non-analysées : Peinture Effritable Blanc, Faïence Dur Blanc

Référence échantillon : 002ER685835_012

Référence labo	PM05852466
Date du prélèvement	28/10/2023
Auteur du prélèvement	MATHIS AUPETIT
Type de prélèvement	Revêtement de mur - Revêtement de mur - Colle de carrelage (faïence)
Zone de prélèvement	Autres Privatif - Vol 8 (Salle de bains)
Remarque concernant le prélèvement	Blanc

Échantillon conforme aux critères d'acceptation	Oui
Analyse réglementaire	Oui
Date d'analyse	16/11/2023

Le client a demandé à n'analyser que la couche Colle Dur Blanc

Phase	Couche	Description	MOLP			MET			Résultat
		Aspect, Texture, Couleur	Nb de préparations	Lame explorées(**)	Analyste	Attaque chimique	Nb de préparations	Coilles explorées(**)	Analyste
2	1	Joint Dur Blanc	-	-	-	Acétone	1	2	HHE
	2	Colle Dur Blanc	-	-	-		1	2	RCA
	3	Papier Souple Fibreux Beige	1	1	HCQ				
Nombre d'analyses nécessaires au rendu du résultat			1 MOLP			2 MET			

Remarque concernant l'analyse	Couche 3 non dissociable(***) analysée avec la couche 2.
	Couches non-analysées : Peinture Effritable Blanc, Faïence Dur Blanc

Référence échantillon : 002ER685835_013

Référence labo	PM05852467
Date du prélèvement	28/10/2023
Auteur du prélèvement	MATHIS AUPETIT
Type de prélèvement	Plafond et faux-plafonds - Plafonds - Jonction entre panneaux préfabriqués
Zone de prélèvement	Autres Privatif - Vol 8 (Salle de bains)
Remarque concernant le prélèvement	Le client a demandé à n'analyser que les couches Bande Souple Beige, Enduit Effritable Blanc

Échantillon conforme aux critères d'acceptation	Oui
Analyse réglementaire	Oui
Date d'analyse	16/11/2023

		Description	MOLP			MET				Résultat
Phase	Couche	Aspect, Texture, Couleur	Nb de préparations	Lame explorées (**)	Analyste	Attaque chimique	Nb de préparations	Coilles explorées (**)	Analyste	Présence d'amiante
1	1	Peinture Effrifiable Blanc	-	-	-	Acétone	1	2	RCA	Non détecté
	2	Enduit Effrifiable Blanc	-	-	-					
	3	Papier Souple Fibreux Beige	1	1	HCQ					
	4	Enduit Effrifiable Blanc	-	-	-					
	5	Plâtre Effrifiable Blanc	-	-	-					
Nombre d'analyses nécessaires au rendu du résultat			1 MOLP			1 MET				

Remarque concernant l'analyse	Couches 2, 3, 4, 5 non dissociables(***) analysées avec la couche 1.
	Couche non-analysée : Carton Souple Fibreux Marron



Référence échantillon : 002ER685835_014

Référence labo	PM05852468	Échantillon conforme aux critères d'acceptation	Oui
Date du prélèvement	28/10/2023	Analyse réglementaire	Non
Auteur du prélèvement	MATHIS AUPETIT	Date d'analyse	16/11/2023
Type de prélèvement	Parois verticales intérieures et enduits - Cloisons légères ou préfabriquées - Jonction entre panneaux préfabriqués		
Zone de prélèvement	Autres Privatif - Vol 8 (Salle de bains)		
Remarque concernant le prélèvement	Le client a demandé à n'analyser que les couches Bande Souple Beige, Enduit Effritable Blanc		

Phase	Couche	Description	MOLP			MET			Résultat
		Aspect, Texture, Couleur	Nb de préparations	Lame explorées(**)	Analyste	Attaque chimique	Nb de préparations	Grilles explorées(**)	Analyste
1	1	Peinture Effritable Blanc	-	-	-	Acétone	1	2	RCA
	2	Toile Souple Fibreux Blanc	1	1	HCQ				
	3	Enduit Effritable Blanc	-	-	-				
	4	Papier Souple Fibreux Beige	1	1	HCQ				
	5	Enduit Effritable Blanc	-	-	-				
	6	Plâtre Effritable Blanc	-	-	-				

Nombre d'analyses nécessaires au rendu du résultat 2 MOLP 1 MET

Remarque concernant l'analyse Couches 2, 3, 4, 5, 6 non dissociables(***) analysées avec la couche 1.
Couche non-analysée : Carton Souple Fibreux Marron
Phase 1 non accréditée car comportant plus de 5 couches.
Analyse non réglementaire : Analyse non accréditée.

Référence échantillon : 002ER685835_015

Référence labo	PM05852469	Échantillon conforme aux critères d'acceptation	Oui
Date du prélèvement	28/10/2023	Analyse réglementaire	Oui
Auteur du prélèvement	MATHIS AUPETIT	Date d'analyse	15/11/2023
Type de prélèvement	Revêtement de sol - Revêtement de sol - Lés plastiques avec sous-couche		
Zone de prélèvement	Autres Privatif - Vol 8 (Salle de bains)		
Remarque concernant le prélèvement	Beige		

Phase	Couche	Description	MOLP			MET			Résultat
		Aspect, Texture, Couleur	Nb de préparations	Lame explorées(**)	Analyste	Attaque chimique	Nb de préparations	Grilles explorées(**)	Analyste
1	1	Revêtement Souple Beige	-	-	-	Acétone	1	2	HHE
2	2	Colle Souple Jaune	-	-	-	Acétone	1	2	HHE
	3	Matériau Effritable Blanc	-	-	-				

Nombre d'analyses nécessaires au rendu du résultat 0 MOLP 2 MET

Remarque concernant l'analyse Les couches Colle / Souple / Jaune, Matériau / Effritable / Blanc sont présentes en quantité insuffisante pour contre-expertise et archivage.
Couche 3 non dissociable(***) analysée avec la couche 2.

Référence échantillon : 002ER685835_016

Référence labo	PM05852470	Échantillon conforme aux critères d'acceptation	Oui
Date du prélèvement	28/10/2023	Analyse réglementaire	Oui
Auteur du prélèvement	MATHIS AUPETIT	Date d'analyse	15/11/2023
Type de prélèvement	Revêtement de sol - Revêtement de sol - Colles de revêtement de sol		
Zone de prélèvement	Autres Privatif - Vol 8 (Salle de bains)		
Remarque concernant le prélèvement	Jaune		

Phase	Couche	Description	MOLP			MET			Résultat
		Aspect, Texture, Couleur	Nb de préparations	Lame explorées(**)	Analyste	Attaque chimique	Nb de préparations	Grilles explorées(**)	Analyste
1	1	Matériau Souple Beige	-	-	-	Acétone	1	2	HHE
	2	Colle Souple Jaune	-	-	-				

Nombre d'analyses nécessaires au rendu du résultat 0 MOLP 1 MET

Remarque concernant l'analyse Couche 2 non dissociable(***) analysée avec la couche 1.



Référence échantillon : 002ER685835_017

Référence labo	PM05852471	Échantillon conforme aux critères d'acceptation	Oui
Date du prélèvement	28/10/2023	Analyse réglementaire	Oui
Auteur du prélèvement	MATHIS AUPETIT	Date d'analyse	15/11/2023
Type de prélèvement	Revêtement de sol - Revêtement de sol - Lés plastiques avec sous-couche		
Zone de prélèvement	Autres Privatif - Vol 8 (Salle de bains)		
Remarque concernant le prélèvement	Noire		

Phase	Couche	Description	MOLP			MET				Résultat		
		Aspect, Texture, Couleur		Nb de préparations Lame explorées(**)	Analyste	Attaque chimique		Nb de préparations Grilles explorées(**)	Analyste	Présence d'amiante		
1	1	Revêtement Souple Marron	-	-	-	Acétone		1	2	HHE	Non détecté	●
2	2	Colle Souple Jaune	-	-	-	Acétone		1	2	HHE	Non détecté	●
	3	Ragréage Effritable Gris	-	-	-							
Nombre d'analyses nécessaires au rendu du résultat			0 MOLP			2 MET						

Remarque concernant l'analyse Couche 3 non dissociable(***) analysée avec la couche 2.

Référence échantillon : 002ER685835_018

Référence labo	PM05852472	Échantillon conforme aux critères d'acceptation	Oui
Date du prélèvement	28/10/2023	Analyse réglementaire	Oui
Auteur du prélèvement	MATHIS AUPETIT	Date d'analyse	15/11/2023
Type de prélèvement	Revêtement de sol - Revêtement de sol - Ragréage		
Zone de prélèvement	Autres Privatif - Vol 8 (Salle de bains)		
Remarque concernant le prélèvement	Gris		
	Le client a demandé à n'analyser que la couche Ragréage Dur Gris		

Phase	Couche	Description	MOLP			MET			Résultat
		Aspect, Texture, Couleur	Nb de préparations	Lame explorées(**)	Analyste	Nb de préparations	Guillemets explorées(**)	Analyste	Présence d'amiante
1	1	Ragréage Dur Gris	-	-	-	Acétone			Non détecté ●
Nombre d'analyses nécessaires au rendu du résultat			0 MOLP			1 MET			

Remarque concernant l'analyse Couche non-analysée : Colle Souple Jaune

Référence échantillon : 002ER685835_019

Référence labo	PM05852473	Échantillon conforme aux critères d'acceptation	Oui
Date du prélèvement	28/10/2023	Analyse réglementaire	Oui
Auteur du prélèvement	MATHIS AUPETIT	Date d'analyse	15/11/2023
Type de prélèvement	Revêtement de sol - Revêtement de sol - Colle bitumeuse		
Zone de prélèvement	Autres Privatif - Vol 3 (Autre local privatif)		
Remarque concernant le prélèvement	Noire		
	Le client a demandé à n'analyser que la couche Colle Bitumineux Noir		

Phase	Couche	Description	MOLP			MET				Résultat
			Nb de préparations	Lame	Analyste	Nb de préparations	Grilles	Analyste		
		Aspect, Texture, Couleur	explorées(*)			Attaque chimique	Nb de préparations	Grilles	explorées(*)	Présence d'amiante
1	1	Colle Bitumineux Noir	-	-	-	Acétone, Chloroforme	1	2	CEZ	Chrysotile ●
	2	Ragréage Dur Gris	-	-	-					
	3	Mortier Dur Gris	-	-	-					
Nombre d'analyses nécessaires au rendu du résultat			0 MOLP			1 MET				

Remarque concernant l'analyse Couches 2, 3 non dissociables(***) analysées avec la couche 1.



Référence échantillon : 002ER685835_020

Référence labo	PM05852474	Échantillon conforme aux critères d'acceptation	Oui
Date du prélèvement	28/10/2023	Analyse réglementaire	Oui
Auteur du prélèvement	MATHIS AUPETIT	Date d'analyse	15/11/2023
Type de prélèvement	Revêtement de sol - Revêtement de sol - Lés plastiques avec sous-couche		
Zone de prélèvement	Autres Privatif - Vol 4 (Séjour)		
Remarque concernant le prélèvement	Beige		
	Le client a demandé à n'analyser que les couches Revêtement Souple Beige, Colle Souple Jaune		

Phase	Couche	Description	MOLP			MET			Résultat
		Aspect, Texture, Couleur	Nb de préparations	Lame explorées(**)	Analyste	Attaque chimique	Nb de préparations	Grilles explorées(**)	Analyste
1	1	Revêtement Semi-dur Beige	-	-	-	Acétone	1	2	HHE
	2	Colle Souple Jaune	-	-	-				
	3	Ragréage Dur Gris	-	-	-				
Nombre d'analyses nécessaires au rendu du résultat			0 MOLP			1 MET			

Remarque concernant l'analyse

Couches 2, 3 non dissociables(***) analysées avec la couche 1.
Couche non-analysée : Peinture Effritable Vert

Référence échantillon : 002ER685835_021

Référence labo	PM05852475	Échantillon conforme aux critères d'acceptation	Oui
Date du prélèvement	28/10/2023	Analyse réglementaire	Oui
Auteur du prélèvement	MATHIS AUPETIT	Date d'analyse	16/11/2023
Type de prélèvement	Revêtement de sol - Revêtement de sol - Lés plastiques avec sous-couche		
Zone de prélèvement	Autres Privatif - Vol 6 (Cuisine)		
Remarque concernant le prélèvement	Gris		
	Le client a demandé à n'analyser que la couche Revêtement Souple Gris		

Phase	Couche	Description	MOLP			MET			Résultat
		Aspect, Texture, Couleur	Nb de préparations	Lame explorées(**)	Analyste	Attaque chimique	Nb de préparations	Grilles explorées(**)	Analyste
1	1	Revêtement Souple Fibreux Gris	2	2	HCQ	-	-	-	
Nombre d'analyses nécessaires au rendu du résultat			1 MOLP			0 MET			

Remarque concernant l'analyse

Couche non-analysée : Colle Bitumineux Noir

Référence échantillon : 002ER685835_022

Référence labo	PM05852476	Échantillon conforme aux critères d'acceptation	Oui
Date du prélèvement	28/10/2023	Analyse réglementaire	Oui
Auteur du prélèvement	MATHIS AUPETIT	Date d'analyse	16/11/2023
Type de prélèvement	Revêtement de mur - Revêtement de mur - Colle de carrelage (faïence)		
Zone de prélèvement	Autres Privatif - Vol 6 (Cuisine)		
Remarque concernant le prélèvement	Marron		
	Le client a demandé à n'analyser que la couche Colle Dur Beige		

Phase	Couche	Description	MOLP			MET			Résultat
		Aspect, Texture, Couleur	Nb de préparations	Lame explorées(**)	Analyste	Attaque chimique	Nb de préparations	Grilles explorées(**)	Analyste
1	1	Peinture Effritable Multicolore	-	-	-	Acétone	1	2	RCA
	2	Carton Souple Fibreux Marron	1	1	HCQ				
2	3	Colle Dur Beige	-	-	-	Acétone	1	2	HHE
Nombre d'analyses nécessaires au rendu du résultat			1 MOLP			2 MET			

Remarque concernant l'analyse

Couche 2 non dissociable(***) analysée avec la couche 1.
Couche non-analysée : Faïence Dur Marron



Référence échantillon : 002ER685835_023

Référence labo PM05852477
 Date du prélèvement 28/10/2023
 Auteur du prélèvement MATHIS AUPETIT
 Type de prélèvement Façades - Murs - Enduit ciment
 Zone de prélèvement Autres Privatif - Vol 1 (Façade)
 Remarque concernant le prélèvement RAS

Échantillon conforme aux critères d'acceptation Oui
 Analyse réglementaire Oui
 Date d'analyse 15/11/2023

Phase	Couche	Description	MOLP			MET			Résultat
		Aspect, Texture, Couleur	Nb de préparations	Lame explorées(**)	Analyste	Attaque chimique	Nb de préparations	Grilles explorées(**)	Analyste
1	1	Peinture Effritable Blanc	-	-	-	Acétone	1	2	HHE
	2	Enduit Effritable Beige	-	-	-				
	3	Mortier Dur Gris	-	-	-				
Nombre d'analyses nécessaires au rendu du résultat			0 MOLP			1 MET			

Remarque concernant l'analyse Couches 2, 3 non dissociables(***) analysées avec la couche 1.

Référence échantillon : 002ER685835_024

Référence labo PM05852478
 Date du prélèvement 28/10/2023
 Auteur du prélèvement MATHIS AUPETIT
 Type de prélèvement Revêtement de sol - Revêtement de sol - Chape maigre
 Zone de prélèvement Autres Privatif - Vol 5 (Garage)
 Remarque concernant le prélèvement Gris

Échantillon conforme aux critères d'acceptation Oui
 Analyse réglementaire Oui
 Date d'analyse 15/11/2023

Phase	Couche	Description	MOLP			MET			Résultat
		Aspect, Texture, Couleur	Nb de préparations	Lame explorées(**)	Analyste	Attaque chimique	Nb de préparations	Grilles explorées(**)	Analyste
1	1	Béton Dur Gris	-	-	-	Acétone	1	2	HHE
Nombre d'analyses nécessaires au rendu du résultat			0 MOLP			1 MET			

Remarque concernant l'analyse RAS

Référence échantillon : 002ER685835_025

Référence labo PM05852479
 Date du prélèvement 28/10/2023
 Auteur du prélèvement MATHIS AUPETIT
 Type de prélèvement Parois verticales intérieures et enduits - Murs et cloisons - Enduits ciment
 Zone de prélèvement Autres Privatif - Vol 5 (Garage)
 Remarque concernant le prélèvement RAS

Échantillon conforme aux critères d'acceptation Oui
 Analyse réglementaire Oui
 Date d'analyse 15/11/2023

Phase	Couche	Description	MOLP			MET			Résultat
		Aspect, Texture, Couleur	Nb de préparations	Lame explorées(**)	Analyste	Attaque chimique	Nb de préparations	Grilles explorées(**)	Analyste
1	1	Matériau Effritable Blanc	-	-	-	Acétone	1	2	HHE
	2	Mortier Dur Gris	-	-	-				
Nombre d'analyses nécessaires au rendu du résultat			0 MOLP			1 MET			

Remarque concernant l'analyse Couche 2 non dissociable(***) analysée avec la couche 1.

Référence dossier: RSC012023674322

Nombre TOTAL d'analyses MOLP et META réalisées sur l'ensemble des échantillons : 11 MOLP et 28 MET

Nombre TOTAL des analyses rendues sous accréditations Cofrac : 31/32

(*) Pour être optiquement observable, une fibre doit avoir une largeur supérieure à 0.2 µm

(**) Lames explorées/Grilles explorées = Toutes lames/grilles de préparation ayant fait l'objet de vérification de leur conformité avant de procéder à la lecture

(***) La prise d'essai ne permet pas la dissociation des couches car il existe un risque de contamination entre les couches (couches en vrac ou couches fines)

Analyste

Marion Gauin Thimon



Accréditation
N°1-6940
Portée
Disponible sur
www.cofrac.fr

L'accréditation de la section essais du Cofrac atteste de la compétence des laboratoires pour les seuls essais couverts par l'accréditation.

Les essais rapportés dans ce document et identifiés par le symbole «●» sont couverts par l'accréditation.

Ce rapport ne concerne que les échantillons soumis à l'essai. Les résultats s'appliquent à l'échantillon analysé tel qu'il a été reçu.

La reproduction de ce rapport d'essai n'est autorisée que sous sa forme intégrale.

Les échantillons sont archivés pour une durée de 6 mois à réception au laboratoire. Les grilles d'observation au microscope sont archivées pendant une durée de trois ans.

Les données et informations relatives à l'essai ainsi que les rapports sont conservés pendant une durée de dix ans.

(1) aucune fibre d'amiante n'a été détectée, l'échantillon objet de l'essai peut éventuellement renfermer une teneur en fibre d'amiante optiquement observables inférieure à la limite de détection

(2) aucune fibre d'amiante n'a été détectée, l'échantillon objet de l'essai peut éventuellement renfermer une teneur en fibre d'amiante inférieure à la limite de détection



AC ENVIRONNEMENT - 16 rue Marcel Vigneron - 94110 Arcueil - Fax : 09 81 40 98 73
SIRET : 441 355 914 00264 - N° de TVA Intracommunautaire : FR03441355914 - Code APE : 7120B
Assurée par HDI Global SE N°76208471-30015 (date de validité : du 01/01/2023 au 31/12/2023)

Tél. : 01 58 07 07 20
labs@ac-environnement.fr

L.MO.F 07.8 V8
PAGE 10 / 10